

дизельные двигатели

Понижение токсичности выхлопа

Описание и принцип действия

Расположение элементов EGR (рециркуляция ОГ)


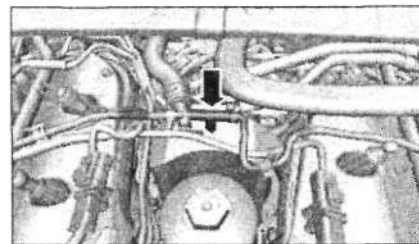
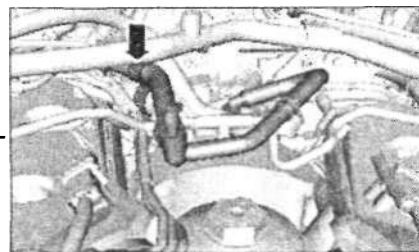
1. Эл. привод клапана EGR
2. Выпускная трубка EGR
3. Вакуумный привод байпасного клапана
4. Вакуумный насос
5. Эл. магн. клапан
6. Вакуумные трубки (2 шт.)
7. Охладитель EGR
8. Входная трубка EGR от выпускного коллектора
9. Дроссельный впускной коллектор

Система вентиляции картера двигателя

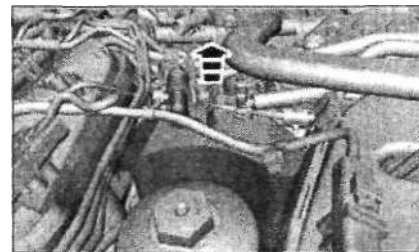
1. Шланги вентиляции цил. (2 шт.)
- 2. Трубка отвода картерных газов в атмосферу
3. Соединения сапуна картера с блоком цил.
4. Слив масла в корпус масл. фильтра
5. Сапун и масл. сепаратор картера

Маслоотделитель сист. вентиляции картера двигателя

Отсоедините провод массы от АКБ.



Предостережения: Заглушите все отверстия. Смажьте уплотн. кольца чистым маслом.



Монтаж в обратном порядке.

Расположение элементов EGR (рециркуляция ОГ)



Система вентиляции картера двигателя

