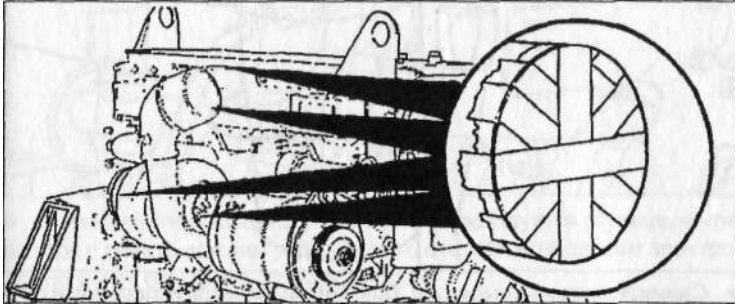


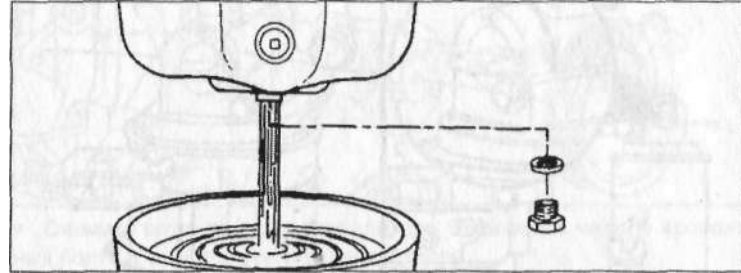
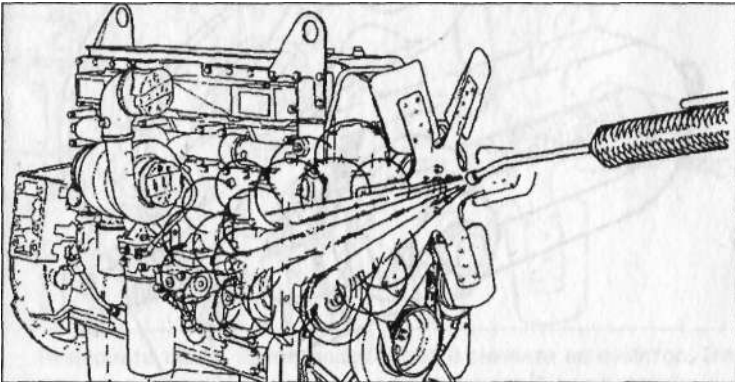
РАЗБОРКА И СБОРКА ДВИГАТЕЛЯ

РАЗБОРКА

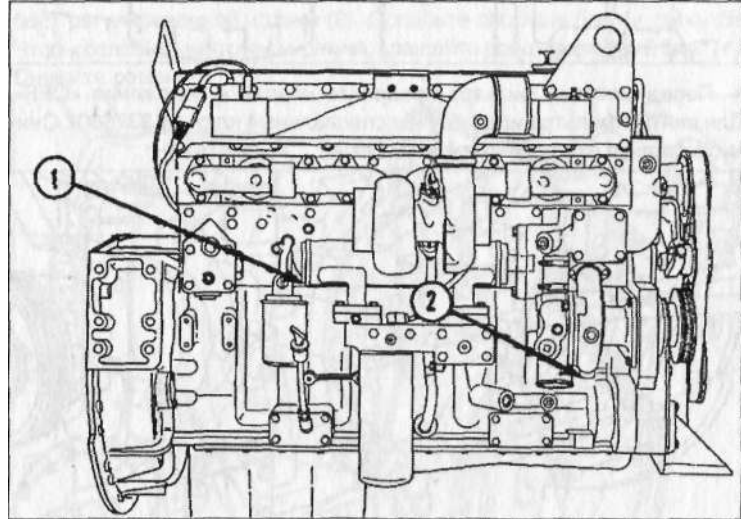
- Перед очисткой закройте крышками или липкой лентой отверстия двигателя во избежания попадания влаги или загрязнений. Закройте детали электрооборудования и электропроводку во избежание повреждений от струи пара высокого давления.



- Очистите двигатель паром под давлением и высушите сжатым воздухом.



- Подготовьте подходящую емкость (не менее 34 литров). Выверните сливную пробку в нижней части масляного поддона. Слейте масло.



- Подготовьте подходящую емкость. Выверните сливные пробки в: 1. маслоохладителе, 2. насосе охлаждающей жидкости.