

Рис 1.7. Панель приборов и органы управления Chevrolet Niva до 2009 года выпуска: 1-переключатель наружного освещения; 2 - переключатель указателей поворота и света фар; 3 - выключатель звуковых сигналов; 4 - комбинация приборов; 5 - переключатель стеклоочистителей и омывателей стекол; 6 - выключатель аварийной сигнализации; 7 - блок кнопочных выключателей; 8 - блок контрольных ламп; 9 - заглушка резервного гнезда для выключателя; 10 - заглушка гнезда для установки подушки безопасности пассажира; 11 - вещевой ящик; 12 - блок управления системой вентиляции и отопления салона; 13 - рукоятка управления рециркуляцией воздуха; 14 - гнездо для установки радиоаппаратуры; 15 - рычаг переключения передач; 16 - рычаг управления раздаточной коробкой; 17 - блок управления наружными зеркалами (в варианном исполнении); 18 - блок выключателей обогрева передних сидений (если обогрев установлен на автомобиле); 19 - пепельница для задних пассажиров (в варианном исполнении); 20 - рычаг стояночного тормоза; 21 - ниша для мелких предметов; 22 - пепельница; 23 - педаль акселератора; 24 - выключатель (замок) зажигания; 25 - педаль тормоза; 26 - педаль сцепления; 27 - крышка монтажного блока; 28 - блок регуляторов; 29 - рычаг привода замка капота

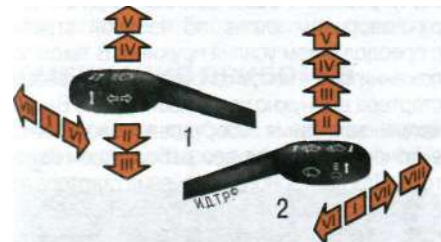



Рис 1.8. Подрулевые переключатели: 1 - рычаг переключателя указателей поворота и света фар; 2 - рычаг переключателя стеклоочистителей и омывателей стекол



7 - блок кнопочных выключателей состоит из:

- выключателя 1 обогрева стекла двери задка. При нажатии на кнопку выключателя включается обогрев стекла, одновременно загорается сигнализатор в кнопке. При повторном нажатии на кнопку обогрев выключается;
- выключателя 2 передних противотуманных фар (в варианном исполнении). Противотуманные фары включают нажатием на кнопку выключателя при нажатой кнопке выключателя габаритных огней (см. п. 1), одновременно загорается сигнализатор в кнопке. При повторном нажатии на кнопку противотуманные фары выключаются;
- выключателя 3 задних противотуманных фонарей. При нажатии на кнопку выключателя включаются задние противотуманные фонари, если нажата кнопка выключателя света фар (см. п. 1), одновременно загорается сигнализатор в кнопке. При повторном нажатии

на кнопку задние противотуманные фонари выключаются. При выключении зажигания фары выключаются автоматически;

- выключателя 4 фарочистителя и фароомывателя (в варианном исполнении). Кнопка выключателя не фиксирована, при ее нажатии, если включен свет фар, включаются фарочистители и фароомыватели. При отпуске кнопки эти устройства отключаются;
- выключателя кондиционера 5. При нажатии на кнопку выключателя включается компрессор кондиционера, одновременно загорается сигнализатор в кнопке. При повторном нажатии на кнопку компрессор кондиционера выключается.

8 - блок контрольных ламп (рис. 1.9).

**ПРИМЕЧАНИЕ**

На автомобилях выпуска с 2009 года сигнализаторы блокировки межосевого дифференциала, иммобилизатора и состояния антиблокировочной системы тормозов (в варианном исполнении) переместили в комбинацию приборов.

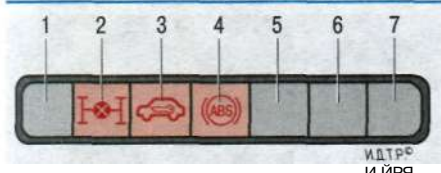


Рис 1.9. Блок контрольных ламп: 1, 5, 6, 7 - резерв; 2 - сигнализатор включения блокировки межосевого дифференциала загорается при блокировании межосевого дифференциала в раздаточной коробке; 3 - сигнализатор состояния иммобилизатора отображает состояние электронного блока противоугонной сигнализации; 4 - сигнализатор состояния антиблокировочной системы тормозов (в варианном исполнении). При включении зажигания система на 3 с переходит в режим самотестирования и сигнализатор загорается постоянным светом. После окончания режима самотестирования лампа гаснет и загорается в движении при работе системы

9 - заглушка резервного гнезда для выключателя.

10 - заглушка гнезда для установки подушки безопасности пассажира.