

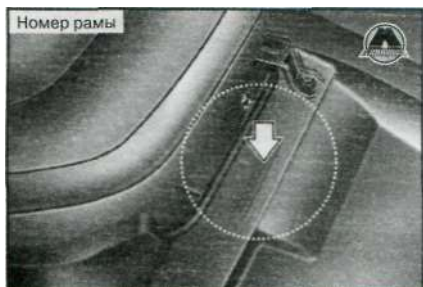
Глава 3

ИНСТРУКЦИЯ ПО ЭКСПЛУАТАЦИИ И ТЕХНИЧЕСКОМУ ОБСЛУЖИВАНИЮ АВТОМОБИЛЯ

1. Техническая информация автомобиля.....	34	3. Уход за кузовом и салоном автомобиля.....	55
2. Органы управления, приборная панель, оборудование салона.....	37	4. Техническое обслуживание автомобиля.....	57

1. ТЕХНИЧЕСКАЯ ИНФОРМАЦИЯ АВТОМОБИЛЯ

СЕРИЙНЫЙ НОМЕР АВТОМОБИЛЯ (УЩ)




Серийный номер автомобиля - это номер, который используется при регистрации Вашего транспортного средства и во всех правовых случаях, относящихся к вопросам прав собственности на автомобиль, и т. д.

Номер выбит на полу под пассажирским сиденьем. Для проверки номера необходимо открыть крышку.



Идентификационный номер автомобиля (VIN) также имеется на табличке в верхней части приборной панели и применяется во всех моделях. Номер на этой табличке хорошо виден снаружи автомобиля через ветровое стекло.




На сертификационной табличке автомобиля (которая находится на средней стойке со стороны водителя или пассажира) имеется идентификационный номер автомобиля (VIN).

ТАБЛИЦА ТЕХНИЧЕСКИХ ХАРАКТЕРИСТИК/ЗНАЧЕНИЙ ДАВЛЕНИЯ В ШИНАХ



Установленные на Вашем автомобиле шины выбраны для обеспечения наилучших характеристик управляемости автомобиля. Табличка технических характеристик шин находится на внешней панели средней стойки со стороны водителя и содержит информацию о рекомендуемом давлении в шинах вашего автомобиля.

СЕРИЙНЫЙ НОМЕР ДВИГАТЕЛЯ



Серийный номер двигателя выбит на блоке цилиндров, как показано на рисунке.