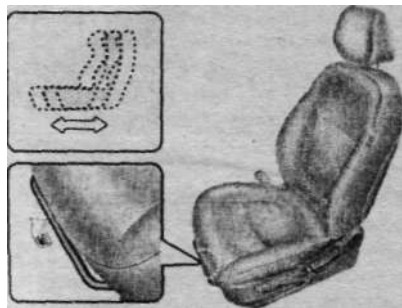


Система безопасности автомобиля

СИДЕНЬЕ

Переднее сиденье



Ручная регулировка

В продольном направлении

Для перемещения сиденья в продольном направлении:

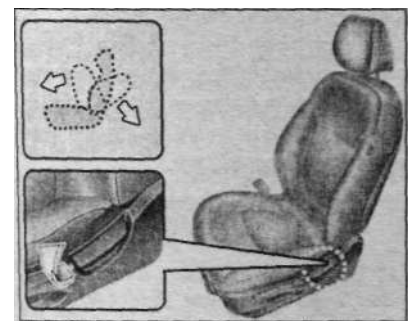
1. Потяните вверх рычаг салазок сиденья, находящийся под передним краем подушки сиденья, и удерживайте его в таком положении.

2. Сдвиньте сиденье в продольном направлении так, как это необходимо.

3. Отпустите рычаг и убедитесь в том, что сиденье надежно зафиксировано.

Регулировку положения сиденья производите до начала движения. Убедитесь в том, что сиденье надежно зафиксировано, попытавшись переместить его вперед и назад без использования рычага. Если сиденье движется, значит, оно не зафиксировано должным образом.

Наклон спинки сиденья



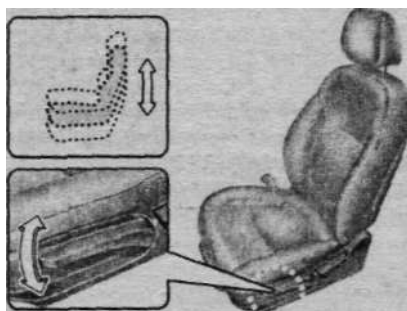
Для отклонения назад спинки сиденья:

1. Слегка наклонитесь вперед и поднимите рычаг регулировки наклона спинки сиденья, расположенный с внешней стороны сиденья в задней его части.

2. Осторожно наклонитесь назад и установите спинку сиденья в требуемое положение.

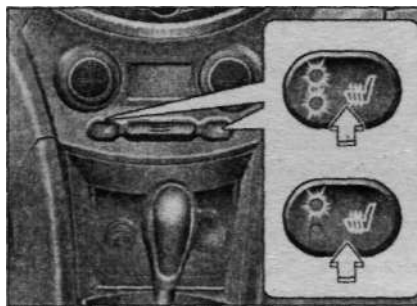
3. Отпустите рычаг и убедитесь в том, что спинка сиденья зафиксирована на своем месте. (Рычаг ДОЛЖЕН вернуться в исходное положение для того, чтобы зафиксировать спинку сиденья.)

Высота подушки сиденья (сиденье водителя)




Для регулировки высоты подушки сиденья толкайте вверх или вниз рычаг, расположенный с внешней стороны подушки. Для того, чтобы опустить подушку сиденья, толкните рычаг несколько раз вниз. Для того, чтобы поднять подушку сиденья, толкните рычаг несколько раз вверх.

Подогреватели сидений (при наличии)



Подогреватели сидений обеспечивают подогрев передних сидений в холодную погоду. При включенном зажигании (ключ зажигания в положении ON) нажмите один из переключателей для включения подогревателя водительского или переднего пассажирского сиденья. В теплую погоду или в тех условиях, когда подогревать сиденья не нужно переключатели должны находиться в выключенном положении. При каждом нажатии кнопки установленное значение температуры сиденья меняется следующим образом.



Подогреватель сиденья по умолчанию переходит в выключенное состояние при каждом включении зажигания.

К СВЕДЕНИЮ: При включенном подогревателе сиденья система подогрева, встроенная в сиденье, включается и выключается автоматически в зависимости от температуры сиденья.

ВНИМАНИЕ! При очистке сидений от загрязнений не используйте такие органические растворители, как растворитель для краски, бензол, спирт и бензин. Это может привести к повреждению поверхностей подогревателей или сидений. Для предотвращения перегрева подогревателя не размещайте на сиденьях покрывала, подушки

или чехлы во время работы этого устройства. Не размещайте на сиденье, оснащенный подогревателем, тяжелые вещи или предметы с острыми краями. Это может привести к повреждению элементов нагревательного элемента подогревателя сиденья.

ОСТОРОЖНО! Ожоги от подогревателей сидений! При использовании подогревателей сидений пассажиры должны проявлять крайнюю осторожность, поскольку существует вероятность перегрева или получения ожогов. Водитель должен проявлять особую заботу о пассажирах следующих категорий. 1. Дети любого возраста, пожилые люди или инвалиды, амбулаторные больные. 2. Люди с чувствительной или склонной к получению ожогов кожей. 3. Люди, находящиеся в состоянии усталости. 4. Люди, находящиеся в состоянии алкогольного или наркотического опьянения. 5. Люди, находящиеся под воздействием лекарств, которые могут вызывать дремоту или сонливость (снотворное, средства от простуды и т.д.).

Подголовник



Водительское и переднее пассажирское сиденья оборудованы подголовниками для обеспечения безопасности и комфорта водителя и пассажира. Подголовники не только служат для удобства водителя или пассажиров, но и помогают обеспечить защиту головы и шеи в случае столкновения.

ОСТОРОЖНО! Для достижения максимальной эффективности в случае дорожно-транспортного происшествия высота расположения подголовника должна быть такова, чтобы его середина находилась на уровне глаз сидящего человека. Кроме того, отрегулируйте положение подголовника так, чтобы расстояние между ним и головой составляло размер кулака человека. По этой причине не рекомендуется использование таких накладных подушек, которые увеличивают расстояние между телом сидящего человека и спинкой сиденья. Не допускается эксплуатация автомобиля со снятыми подголовниками, поскольку это может привести к получению серьезных травм людьми, находящимися на сиденьях, в случае дорожно-транспортного происшествия. При правильной установке подголовники могут предотвратить травму шеи. Не регулируйте положение подголовников по высоте во время движения автомобиля.

Регулировка в вертикальном направлении

