

1. Заняты сиденье водителя, сиденье переднего пассажира и задние сиденья


2. Заняты сиденье водителя, сиденье переднего пассажира и задние сиденья, загружен багажник

3. Заняты сиденье водителя, сиденье переднего пассажира и достигнута максимально допустимая нагрузка на задний мост, например, при движении с прицепом

Запустите двигатель. Поверните регулятор угла наклона фар в положение, соответствующее степени загрузки Вашего а/м.

Комбинированный переключатель

Указатель поворота



1. Дальний свет
2. Указатель поворота справа
3. Предупредительный световой сигнал
4. Указатель поворота слева

Кратковременное включение указателя поворота: коротко нажмите на комбинированный переключатель до точки сопротивления в направлении стрелки 2 или 4. Соответствующий указатель поворота мигает три раза. Продолжительное включение указателя поворота: нажмите на комбинированный переключатель в направлении стрелки 2 или 4 с преодолением точки сопротивления.

Дальний свет

Включение дальнего света: поверните ключ в замке зажигания в положение 2 или запустите двигатель. Поверните переключатель света в положение или AUTO. Нажмите на комбинированный переключатель в направлении стрелки 1 с преодолением точки сопротивления. Дальний свет включается в положении AUTO только в темноте и при работающем двигателе. При включенном дальнем свете на комбинации приборов горит синяя контрольная лампа.

Выключение дальнего света: потяните комбинированный переключатель в исходное положение. Синяя контрольная лампа на комбинации приборов гаснет.

Примечание: А/м с системой адаптации фар дальнего света: если активирована система адаптации фар дальнего света, то она регулирует включение и выключение дальнего света.

Предупредительный световой сигнал

Включение: поверните ключ в замке зажигания в положение 1 или 2 или запустите

двигатель. Потяните комбинированный переключатель в направлении стрелки 3.

Аварийная световая сигнализация



Включение аварийной световой сигнализации: нажмите на кнопку 1. Мигают все указатели поворота. При включении левого или правого указателя поворота с помощью комбинированного переключателя мигают указатели поворота только на соответствующей стороне а/м. Выключение аварийной световой сигнализации: нажмите на кнопку 1.

Аварийная световая сигнализация автоматически включается при: срабатывании подушки безопасности или экстренном торможении со скорости выше 70 км/ч до полной остановки а/м. Аварийная световая сигнализация автоматически выключается, если после экстренного торможения до полной остановки а/м опять достигает скорости выше 10 км/ч.

Примечание: Аварийная световая сигнализация функционирует также и при выключенном зажигании.

Фароочиститель

Автоматическая очистка фар производится при включенном свете фар и работающем двигателе через каждые пять включений функции очистки стекол с подачей воды к стеклоочистителю. После выключения зажигания предыдущий отсчет сбрасывается и начинается новый отсчет.

Система освещения Intelligent Light System


Система освещения Intelligent Light System является системой, при которой фары адаптируются к дорожным и погодным условиям. Она обеспечивает расширенные функции для улучшения освещения дорожного полотна, например, в зависимости от скорости движения или погодных условий. Система включает в себя адаптивную систему освещения поворотов, дополнительную подсветку поворотов, систему освещения для движения по автостраде и функцию расширенного противотуманного света. Система активируется только в темноте. Вы можете включать или выключать функцию системы освещения Intelligent Light System через бортовой компьютер.

Адаптивная система освещения поворотов




Адаптивная система освещения поворотов является системой, при которой фары следуют движениям рулевого колеса. Благодаря этому лучше высвечиваются зоны поворота во время движения. Вы можете заранее распознать пешеходов, велосипедистов и животных. Активирована: при включенном свете фар.

Дополнительная подсветка поворотов



Дополнительная подсветка поворотов расширяет угол высвечивания дорожного полотна в направлении поворота, улучшая, таким образом, обзор крутых поворотов. Ее активирование возможно только в случае включения ближнего света. Активирована: при движении со скоростью ниже 40 км/ч и включении указателя поворота или повороте рулевого колеса. Не активирована: при движении со скоростью выше 40 км/ч или выключении указателя поворота или повороте рулевого колеса в положение движения по прямой. Дополнительная подсветка поворотов может еще светиться некоторое время, однако самое позднее через три минуты она автоматически выключается.

Система освещения для движения по автостраде



Активирована: при движении со скоростью выше 110 км/ч без значительных поворотов рулевого колеса на протяжении не