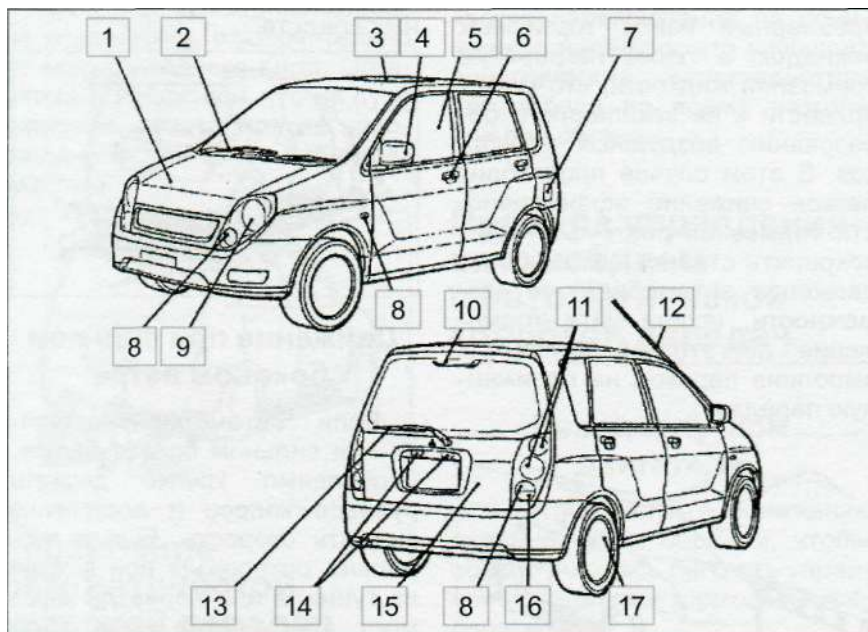


Краткий обзор кузова



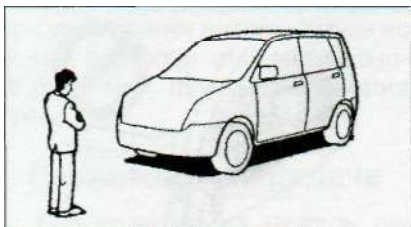
1. Капот/Моторный отсек. 2. Передние стеклоочистители. 3. Люк. 4. Дверные зеркала. 5. Окно с сервоприводом стекла. 6. Блокиратор двери/Система дистанционного входа без использования ключа. 7. Крышка заливной горловины топливного бака. 8. Указатели поворотов. 9. Головное освещение. 10. Верхний стоп-сигнал. 11. Стоп-сигналы/Задние сигнальные огни. 12. Антенна. 13. Задний стеклоочиститель. 14. Подсветка номерного знака. 15. Задняя откидная дверь. 16. Фонари заднего хода. 17. Колесо.

Меры безопасности, транспортировка детей и управление автомобилем

Обеспечение безопасности

Регулярные проверки автомобиля

Для поддержания автомобиля в идеальном состоянии необходимо выполнять ежедневные проверки. При обнаружении необычных вибраций, шумов, течи рабочей жидкости либо масла и т. п. необходимо обратиться на сервисную станцию для проверки технического состояния автомобиля.



Легковоспламеняющиеся материалы

Не перевозите в автомобиле горючие и взрывоопасные материалы, которые в случае аварии могут воспламениться или взорваться.



Ремни безопасности

Убедитесь в том, что Вы лично и все пассажиры пристегнуты ремнями безопасности.

Ремни безопасности разработаны для пристегивания только одного пассажира. Не пристегивайте одним ремнем безопасности двух и более пассажиров.

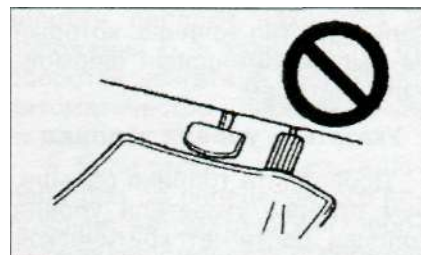


Положение водителя

Положение водителя в автомобиле должно быть максимально комфортным и безопасным.


Препятствия, мешающие работе педалей

Положите под ноги соответствующие коврики, которые не мешают работе педали акселератора или тормоза. Также не следует класть на пол такие предметы, как пластмассовые бутылки, которые также могут помешать работе педали.



Опасность отравления угарным газом

Не оставляйте на долгий период времени автомобиль с работающим двигателем в закрытом помещении, например, в гараже, так как при этом происходит наполнение пространства угарным газом, что чрезвычайно опасно для здоровья и жизни. Если двигатель работает, убедитесь, что в помещении есть соответствующая вентиляция.



Предупредительные световые сигналы

Не пренебрегайте предупредительными световыми сигналами, так как это может стать