

тертостей на поверхности стекла или к преждевременному износу щеток стеклоочистителей.

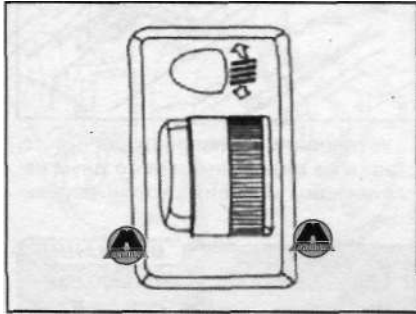
В морозную погоду перед включением стеклоочистителей необходимо убедиться, что они не примерзли к поверхности ветрового стекла.

Включение стеклоочистителей, примерзших к поверхности стекла, может привести к перегоранию обмотки их электропривода.

Не рекомендуется оставлять омыватель ветрового стекла включенным более 20 секунд. Нельзя включать омыватель при отсутствии жидкости в бачке. Несоблюдение этих правил может привести к перегоранию обмотки электропривода устройства.

Рекомендуется регулярно проверять наличие жидкости в бачке омывателя и своевременно ее доливать до необходимого уровня. В морозную погоду необходимо добавлять в моющий раствор специальное незамерзающее средство во избежание образования ледяной пробки в бачке омывателя, что может привести не только к нарушению функции обмыва стекла, но и к выходу из строя частей системы по причине замерзания.

Регулировка передних фар с электроприводом



При включении передних фар автоматически включается переключатель регулировки угла света фар. Высота фар регулируется поворотом колеса переключателя.

Положение 0: в салоне находятся водитель и пассажир, автомобиль полностью загружен.

Положение 1: в салоне находится только водитель, автомобиль не нагружен. Издательство "Монолит"

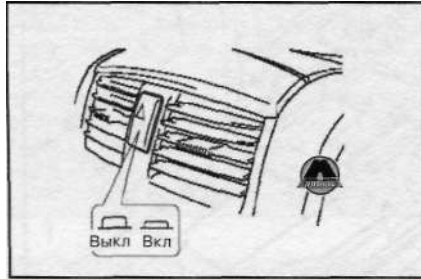
Положение 2: масса нагрузки составляет примерно 150 кг.

Положение 3: масса нагрузки составляет примерно 300 кг.

Положение 4: масса нагрузки составляет примерно 500 кг.

Примечание: груз в кузове автомобиля должен быть расположен по центру грузовой площадки и надежно закреплен. Только после этого можно отрегулировать высоту передних фар, выбрав наиболее подходящее из пяти перечисленных положений.

Выключатель аварийного сигнала

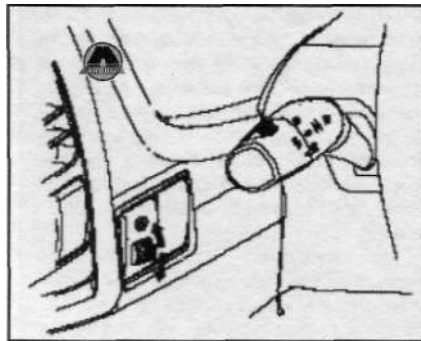


Если в процессе движения возникла аварийная ситуация, необходимо остановить автомобиль, установить его на стояночный тормоз, после чего нажать кнопку данного выключателя, включив мигающий аварийный сигнал, предупреждающий других водителей. При включении аварийного сигнала начинают мигать все сигналы поворота. Данный выключатель работает независимо от общего выключателя освещения.

~1 ВНИМАНИЕ

При остановке автомобиля после возникновения аварийной ситуации или в процессе буксировки следует убедиться в том, что автомобиль остановлен за пределами полосы движения. При движении по шоссе и особенно по скоростной автомагистрали включение аварийного сигнала допускается только в крайнем случае. Движение по таким дорогам со слишком малой скоростью может привести к серьезным ДТП. При включенном аварийном сигнале сигналы поворота не могут использоваться по прямому назначению.

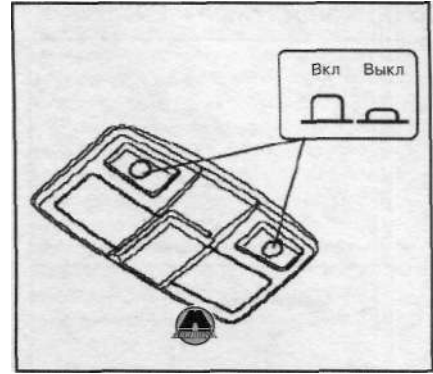
Переключатель регулировки яркости подсветки приборной панели



При включении фар и габаритных огней одновременно включается подсветка приборной панели автомобиля. Интенсивность подсветки можно регулировать с помощью поворотного регулятора. При вращении колеса регулятора по часовой стрелке яркость подсветки увеличивается, против часовой стрелки - уменьшается.

Освещение салона автомобиля

Лампы для чтения

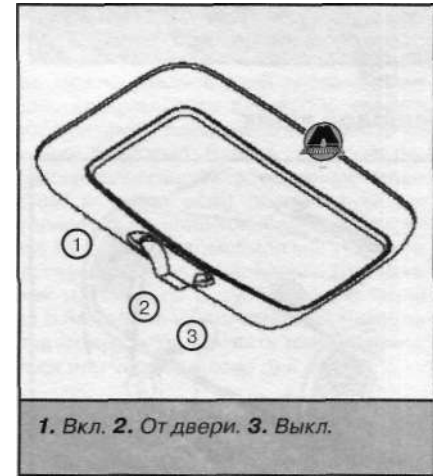


При необходимости осветить какой-либо предмет нажать кнопку выключателя, расположенную с соответствующей стороны. Для выключения подсветки достаточно нажать кнопку выключателя повторно.

ВНИМАНИЕ*

Если при включении лампы для чтения двигатель автомобиля не работает, расходуется заряд аккумулятора. Поэтому при выходе из салона автомобиля необходимо полностью выключить освещение салона.

Потолочная лампа освещения салона



1. Вкл. 2. От двери. 3. Выкл.

При необходимости освещения всего салона установить переключатель лампы освещения салона в положение «ON». Если переключатель устанавливается в положение «DOOR» («дверь»), освещение салона включается при открытой или неплотно закрытой боковой двери автомобиля.

1 ВНИМАНИЕ**

Если при включении лампы освещения салона двигатель автомобиля не работает, расходуется заряд аккумулятора. Поэтому при выходе из салона автомобиля необходимо полностью выключить освещение салона.