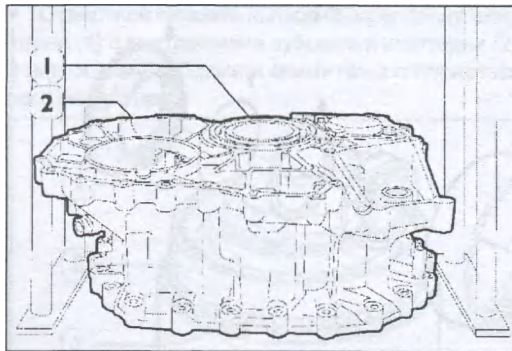
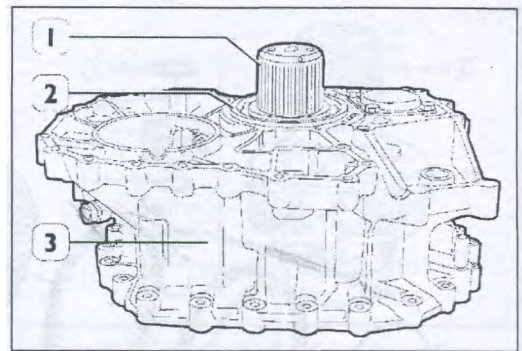


IVECO STRALIS EURO 4/5

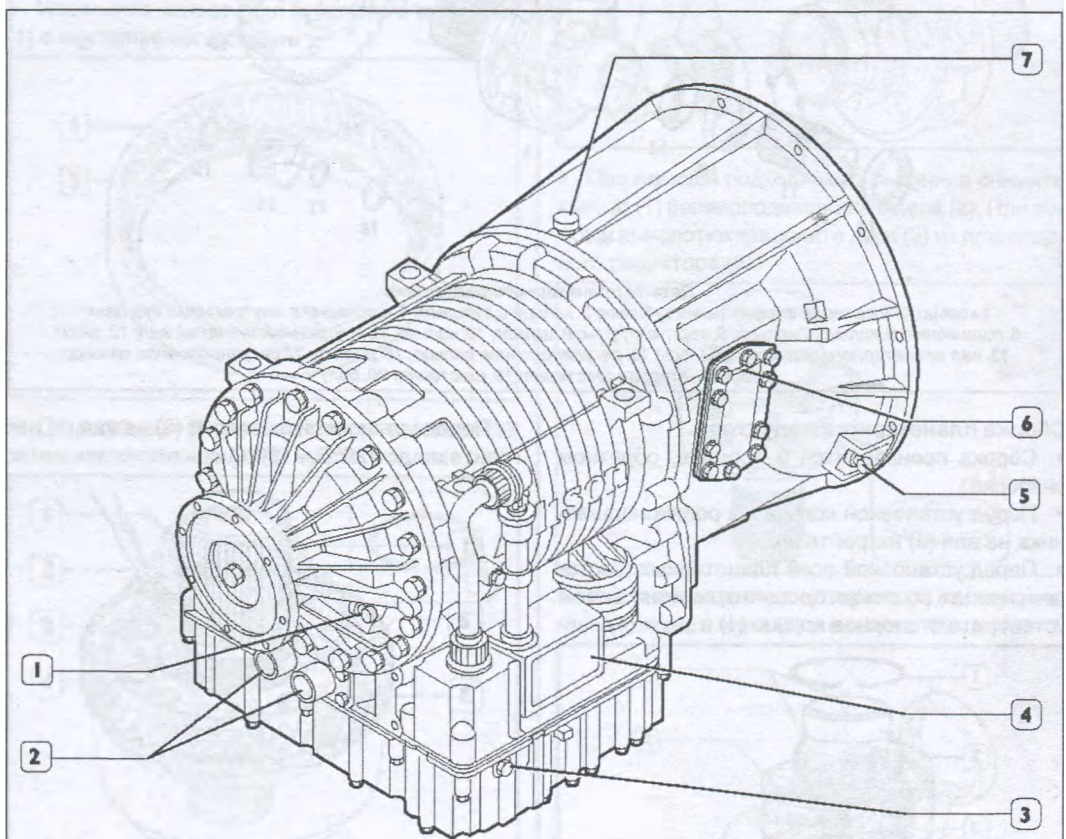


• Перед установкой планетарного редуктора (1) в заднюю часть (3) картера КПП нагрейте внутреннее кольцо (2) подшипника до 100°C.



• При установке соединительных штифтов вилок в центральной части картера КПП установите новые уплотнительные кольца круглого сечения.

КПП ALLISON 3200



Расположение компонентов, вид сзади справа:

1. датчик оборотов выходного вала; 2. соединения теплообменника; 3. главное соединение для проверки давления; 4. идентификационная табличка; 5. датчик оборотов входного вала; 6. крышка привода механизма отбора мощности; 7. сапун