


ИНСТРУКЦИЯ ПО ЭКСПЛУАТАЦИИ

РАЗМЕРЫ


Вид сверху




Вид спереди



Вид сбоку



Вид сзади



ЗАПУСК ДВИГАТЕЛЯ И НАЧАЛО ДВИЖЕНИЯ




1. Поставьте машину на стояночный тормоз.

2. Убедитесь, что в опасной зоне вокруг автомобиля нет препятствий или людей.


ОСТОРОЖНО: В автомобилях с автоматической трансмиссией двигатель может быть запущен, только если рычаг селектора будет находиться в положении P или N. В автомобилях с механической трансмиссией двигатель может быть запущен только при полностью выжатой педали сцепления. Не поворачивайте ключ зажигания в положение "START" во время работы двигателя. Это может привести к серьезному повреждению моста стартера.

ИДЕНТИФИКАЦИЯ АВТОМОБИЛЯ

1. Номер двигателя



Бензиновый двигатель: Номер двигателя отштампован в донной ««сто блока цилиндров со стороны выхлопного коллектора



2. Номер шасси




Номер шасси проштампован на раме за передним правым колесом.

3. Сертификационная наклейка




Сертификационная наклейка находится на пороге двери водителя,

D20DT



D27DT



Дизельный двигатель: Номер двигателя проштампован в нижней части блока цилиндров за вход коллектором.