

## 4. Уменьшение скорости

При помощи переключателя "SET/DECEL"

В режиме движения с постоянной скоростью каждое кратковременное нажатие на переключатель "SET/DECEL" приведет к снижению установленной скорости на 5 км/ч. Нажатие и удерживание переключателя "SET/DECEL" приведет к постепенному снижению скорости движения автомобиля, и затем, после отпускания переключателя, будет установлен новый режим движения с вновь заданной постоянной скоростью.

При помощи педали тормоза

Нажмите на педаль тормоза, установите необходимую скорость движения и нажмите на переключатель "SET/DECEL". После отпускания переключателя будет установлен новый режим движения с вновь заданной постоянной скоростью.

## 5. Отмена установленной скорости.

Отменить установленную скорость движения можно несколькими способами:

- нажать на выключатель "CANCEL";
- нажать на педаль тормоза;
- отключить систему.

Работа системы может быть автоматически отключена если:

- скорость автомобиля падает ниже 40 км/ч;
- скорость автомобиля падает ниже установленной на 16 км/ч.

## 6. Возобновление установленной скорости.

Если режим движения с постоянной скоростью был отменен ранее или отключен автоматически, то При превышении скорости движения автомобиля выше 45 км/ч система активируется и на дисплее появится надпись "Standby". Если в памяти системы останется информация о ранее установленной скорости движения, то на дисплее также появится значение скорости. При этом при нажатии на переключатель "RES/ACCEL" установится ранее выбранная скорость движения.



Пример (Honda Inspire).

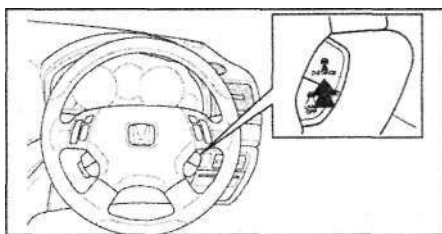
Однако ранее установленная скорость не восстанавливается, если система была отключена при помощи главного выключателя.

## Установка дистанции до едущего впереди автомобиля

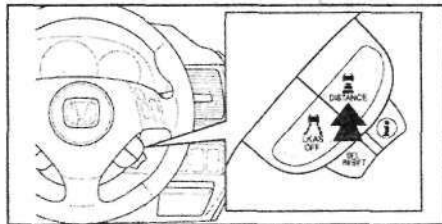
Если на пути движения Вашего автомобиля попадет попутно движущийся автомобиль, то на информационном дисплее появится его изображение и прозвучит предупреждающий звуковой сигнал.



Переключатель установки дистанции находится на рулевом колесе.




Honda Inspire.




Honda Accord.

При нажатии на переключатель выбирается необходимая Вам дистанция. Дистанции между автомобилями меняются в зависимости от скорости.



Honda Inspire.



Honda Accord.

Скорость, км/ч	Расстояние		
	1	2	3
80	56 м	43 м	33 м
100	69 м	53 м	40 м

Смена режимов происходит циклически: 1-й-»2-й-»3-й-И-й и т.д.

**Примечание:** дистанция до едущего впереди автомобиля может уменьшаться при движении по длинным спускам. При выключении зажигания автоматически устанавливается максимальная дистанция.

## Оповещение об опасной ситуации

При резком сокращении дистанции между автомобилями, например, когда впереди едущий автомобиль резко начал тормозить, начинает звучать прерывистый звуковой сигнал и на информационном дисплее замигает оранжевый индикатор "BRAKE".



В этом случае необходимо снизить скорость автомобиля нажатием на педаль тормоза.

## Автоматическое отключение системы поддержания скорости

При автоматическом отключении системы на информационном дисплее на 3 секунды загорается индикатор "HiDS OFF" и звучит 3-кратный звуковой сигнал.

Система поддержания скорости отключается автоматически в следующих случаях:

- при снижении скорости автомобиля менее 40 км/ч;
- при движении автомобиля во время дождя, тумана или снега;
- при загрязнении эмблемы автомобиля, за которой расположен датчик системы;
- если система обнаружила едущий впереди автомобиль;
- при повреждении шин автомобиля;
- при движении по горным или неровным дорогам;
- при резком ускорении или замедлении автомобиля;
- при срабатывании антиблокировочной системы (ABS) или системы курсовой устойчивости (VSA);
- при возникновении неисправностей в системе VSA (горит индикатор неисправности системы VSA).

## Вспомогательная система контроля движения по полосе (LKAS)

Используйте данную систему для облегчения управления автомобилем при движении автомобиля по ровной дороге, без поворотов. Данная система контролирует рулевое управление и направляет автомобиль по выбранной полосе движения.

В случае когда Ваш автомобиль отклоняется от центра полосы движения, система срабатывает и, воздействуя на рулевое управление, направляет автомобиль ровно по полосе движения. Система не работает, если Вы не будете управлять автомобилем при помощи рулевого колеса.

При отклонении автомобиля от центра полосы движения и срабатывании системы прозвучит звуковой сигнал и на информационном дисплее появится сообщение.

## Работа системы

1. Система активируется при включении адаптивной системы поддержания скорости, когда установленная скорость движения находится в диапазоне 65-100 км/ч.

При движении автомобиля по полосе, система фиксирует расстояние до раздельительных полос слева и справа автомобиля и отображает их индикатором.



Пример (Honda Inspire).