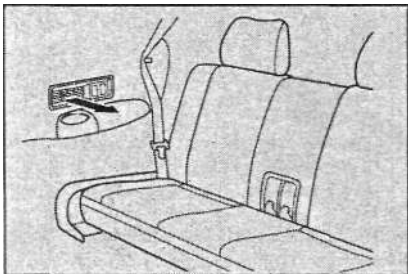
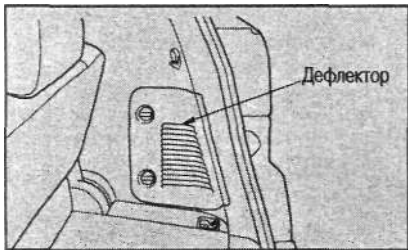


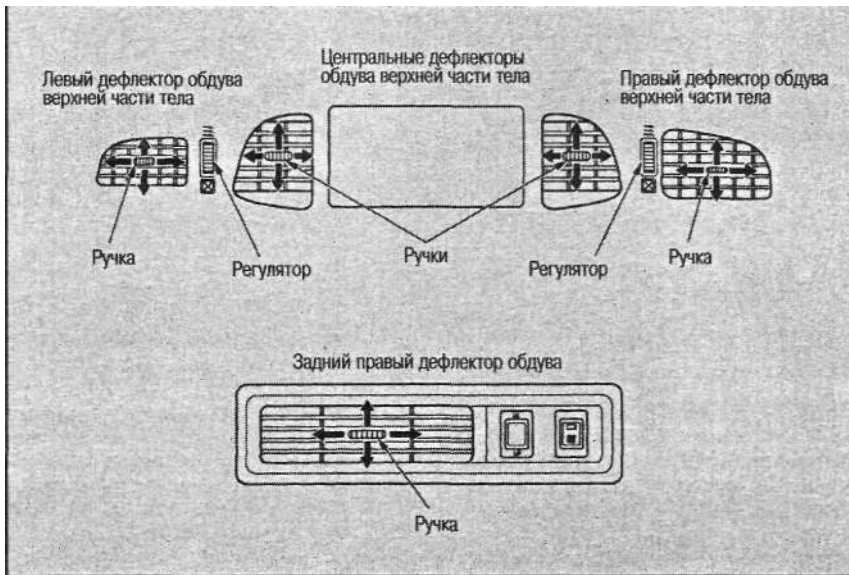
**РАСПОЛОЖЕНИЕ ЗАДНИХ ДЕФЛЕКТОРОВ РЕГУЛИРОВКА НАПРАВЛЕНИЯ И ИНТЕНСИВНОСТИ ПОТОКА ВОЗДУХА**



Примечание: Не заслоняйте дефлектор, расположенный с правой стороны багажного отделения, т.к. это может привести к уменьшению интенсивности потока воздуха, поступающего из заднего кондиционера.



- Направление обдува регулируется путем перемещения ручки вверх-вниз и влево-вправо.
- Вращая регулятор, Вы можете менять интенсивность потока воздуха, а также открыть или закрыть дефлектор (\$ t: открыто, [g]: закрыто).



**ПЕРЕКЛЮЧЕНИЕ НАПРАВЛЕНИЯ ОБДУВА**

Направление обдува	Обдув верхней части тела	Обдув верхней части тела и ног	Обдув ног
Индикация			
Работающие дефлекторы			
Направление обдува	Обдув ног и удаление запотевания стекол	Удаление запотевания ветрового и боковых стекол	
Индикация			
Работающие дефлекторы			

**РЕГУЛИРОВАНИЕ ЗАБОРА ВОЗДУХА**

**ПЕРЕКЛЮЧЕНИЕ РЕЦИРКУЛЯЦИИ ВОЗДУХА И ЗАБОРА НАРУЖНОГО ВОЗДУХА**

- Для рециркуляции воздуха нажмите на кнопку рециркуляции (на кнопке должен загореться индикатор).
- Для забора наружного воздуха нажмите на кнопку забора наружного воздуха (на кнопке должен загореться индикатор).

**Не используйте режим рециркуляции без перерыва в течение долгого времени. В противном случае стекла могут быстро запотевать, что приводит к ухудшению видимости. В случае повреждения системы выпуска возможно отравление угарным газом.**

