


Воздушный фильтр удаляет из воздуха, поступающего в салон автомобиля, значительную долю потенциально опасных загрязнений, включая цветочную пыльцу, промышленные выбросы и дорожную пыль.

Вентиляционные дефлекторы



Окна и зеркала с обогревом *

Электрообогреватели ветрового и заднего стекла

Воспользуйтесь электрообогревателем для удаления инея и влаги с ветрового или заднего стекла.

Примечание
Обогрев ветрового стекла действует только при работающем двигателе.

Обогрев ветрового стекла

Электрообогреватель заднего стекла

Индикатор в переключателе будет гореть, когда система включена. Нажмите на переключатель повторно, чтобы выключить систему. Через короткое время обогрев автоматически выключится.

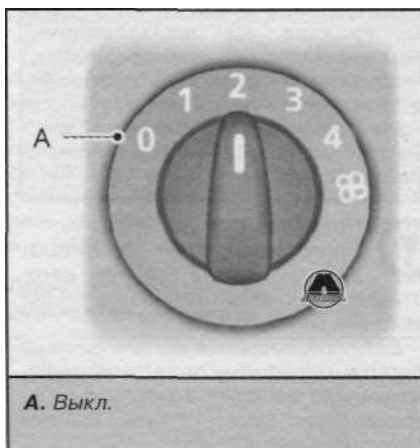
Электрообогрев наружных зеркал заднего вида

Наружные зеркала заднего вида оборудованы нагревательным элементом для удаления инея и влаги. При включении обогрева заднего стекла обогрев наружных зеркал заднего вида включится автоматически.


Ручной режим управления микроклиматом

Вентилятор

Примечание
При выключенном вентиляторе салона ветровое стекло может запотевать.

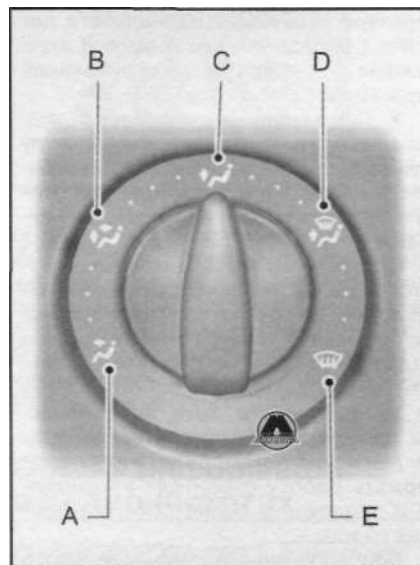


Регулятор температуры воздуха



Управление распределением воздуха

Примечание
Незначительная часть потока воздуха всегда направлена на обдув ветрового стекла.




A. В область лица B. В область лица/ног C. В область ног D. В область ног и ветрового стекла E. В область ветрового стекла


Рециркуляция воздуха

Используйте эту кнопку для переключения между режимами подачи наружного воздуха и рециркуляции воздуха.

Быстрый прогрев салона автомобиля



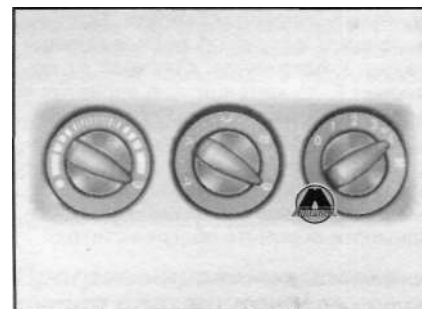
Вентиляция



Установите регулятор распределения воздуха в положение A или B. Выберите желаемую мощность вентилятора. Откройте вентиляционные сопла в соответствии с индивидуальными предпочтениями.

Удаление запотевания и наледи с ветрового стекла

Примечание
В данном режиме рециркуляция отключается автоматически.



При необходимости включите обогрев стекол.

Кондиционирование воздуха

Включение и выключение кондиционера воздуха

Примечание
Кондиционер воздуха работает только при работающем двигателе.

Для включения или выключения кондиционера воздуха нажмите на выключатель A/C. При работе кондиционера на его выключателе загорается индикатор. При выключении вентилятора кондиционер воздуха также выключится. При повторном включении вентилятора кондиционер включится автоматически.