

Через некоторое время после включения зажигания лампы для чтения автоматически погаснут во избежание разрядки аккумуляторной батареи. Для того чтобы снова включить лампы, включите на короткое время зажигание.

## Стеклоочистители и омыватели

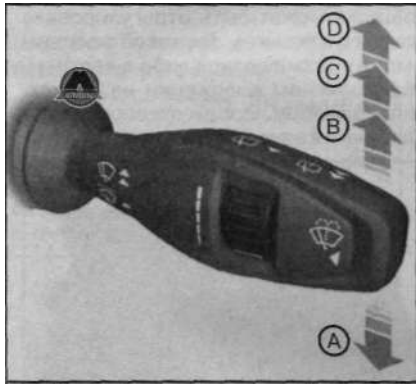
### Очистители ветрового стекла

**Примечание**  
Перед включением очистителей ветрового стекла полностью удалите лед и иней с ветрового стекла.

Перед въездом на мойку убедитесь, что очистители ветрового стекла выключены.

Если щетки стеклоочистителя начали оставлять полосы воды и разводы, их следует заменить.

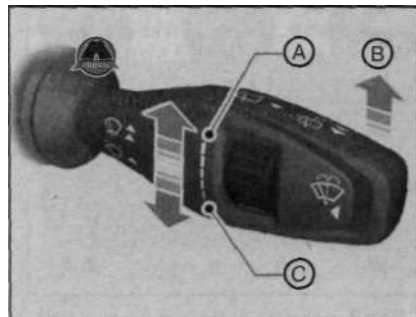
Не используйте стеклоочистители при сухом ветровом стекле. Это может привести к появлению царапин на ветровом стекле, повреждению щеток стеклоочистителя или перегоранию электродвигателя стеклоочистителя. Перед тем как очистить сухое ветровое стекло, всегда используйте омыватель ветрового стекла.



A. Разовый ход стеклоочистителей.  
B. Прерывистая очистка. C. Нормальный режим очистки. D. Высокоскоростной режим очистки.

### Режим прерывистой очистки

Для регулирования прерывистого интервала очистки используйте поворотный регулятор.



A. Короткий интервал очистки. B. Прерывистая очистка. C. Большой интервал очистки.

### Стеклоочистители, работающие в зависимости от скорости движения автомобиля

При увеличении скорости движения автомобиля интервал очистки уменьшается.

### Автоматические стеклоочистители



#### Примечание

Перед включением очистителей ветрового стекла полностью удалите лед и иней с ветрового стекла.

Перед въездом на мойку убедитесь, что очистители ветрового стекла выключены.


Если щетки стеклоочистителя начали оставлять полосы воды и разводы, их следует заменить.

Если система автоматического включения фар и система автоматического включения стеклоочистителей были включены одновременно, фары ближнего света включатся автоматически, когда датчик дождя активирует стеклоочистители для работы в непрерывном режиме.

При движении по влажному дорожному покрытию стеклоочистители могут начать работать неожиданно или перемещаться с рывками.

Для уменьшения прерывистости движения рекомендуется выполнить следующие действия:

- уменьшите чувствительность автоматически работающих стеклоочистителей;
- переключите скорость очистки на нормальную\*или высокую;
- отключите автоматический режим работы стеклоочистителей.



A. Режим максимальной чувствительности при автоматической работе стеклоочистителей. B. включение автоматического режима. C. Режим минимальной чувствительности при автоматической работе стеклоочистителей.

Стеклоочистители включаются при обнаружении воды на ветровом стекле. Датчик дождя продолжит измерять количество воды на ветровом стекле и автоматически изменять скорость работы стеклоочистителей.

С помощью вращающегося регулятора выберите необходимый уровень чувствительности датчика дождя. В режиме минимальной чувствительности при автоматической работе стеклоочистители будут включаться, если датчик определит, что на ветровом стекле находится большое количество воды. В режиме максимальной чувствитель-

ности при автоматической работе стеклоочистители будут включаться, если датчик определит, что на ветровом стекле находится небольшое количество воды.

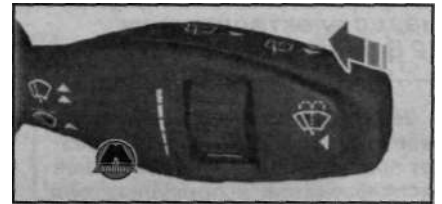
Следите за чистотой внешней стороны ветрового стекла. Работа датчика будет нарушена, если область стекла вокруг внутреннего зеркала загрязнена.

Датчик дождя очень чувствительный, поэтому стеклоочистители могут сработать при попадании на ветровое стекло грязи, влаги или насекомых.

### Омыватели ветрового стекла

#### Примечание


Не включайте омыватели, когда в бачке нет жидкости. Это может привести к перегреву насоса омывателя.



Нажмите кнопку, чтобы включить омыватели. Они будут работать не более десяти секунд. Если отпустить кнопку, на короткое время включатся стеклоочистители.

### Очиститель и омыватели заднего стекла

#### Прерывистый режим работы стеклоочистителей



Потяните рычаг на себя.

#### Режим работы стеклоочистителей при включении передачи заднего хода

Включение передачи заднего хода приведет к автоматическому включению стеклоочистителя заднего окна в следующих случаях:

- если стеклоочиститель заднего окна еще не включен;
- если рычаг управления стеклоочистителями находится в положении A, B, C или D;
- включен очиститель ветрового стекла (рычаг управления стеклоочистителями в положении B).

#### Омыватель заднего окна

#### Примечание

Не включайте омыватели при пустом бачке омывателя. Это может привести к перегреву насоса омывателя.