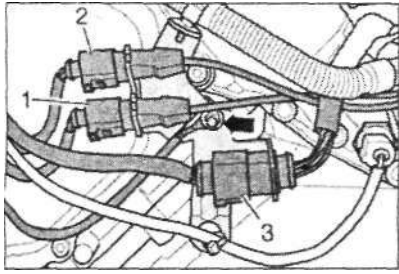



двигатели

Штекерные разъёмы слева за двигателем



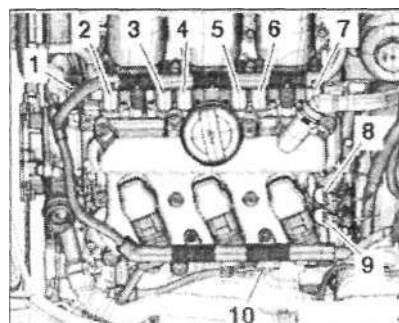
1. Зелёный; к датчику детонации 1-G61-
2. Серый; к датчику детонации 2-G66-
3. К форсункам ряда цилиндров 2 и к датчику давл. топлива -G247-

Датчик Холла, исполнительные элементы и клапаны регул. фаз газораспределения, ряд цилиндров 1 (правый)



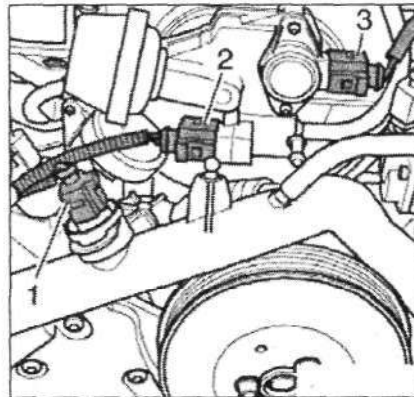
1. Датчик Холла 3-G300-
2. Клапан 1 регул. фаз газораспределения выпуск, клапанов-N318-
3. Клапан 1 регул. фаз газораспределения -N205-
4. Исполн. элемент 6 сист. регул. фаз газораспределения -F371-(цил. 3)
5. Исполн. элемент 5 сист. регул. фаз газораспределения -F370-(цил. 3)
6. Исполн. элемент 4 сист. регул. фаз газораспределения -F369-(цил. 2)
7. Исполн. элемент 3 сист. регул. фаз газораспределения -F368-(цил. 2)
8. Исполн. элемент 2 сист. регул. фаз газораспределения -F367-(цил. 1)
9. Исполн. элемент 1 сист. регул. фаз газораспределения -F366-(цил. 1)
10. Датчик Холла-G40-

Датчик Холла, исполнительные элементы и клапаны регул. фаз газораспределения, ряд цилиндров 2 (левый)



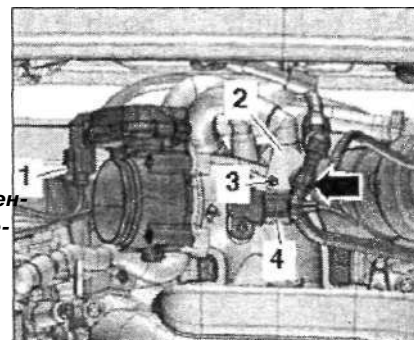
1. Датчик Холла 2-G163-
2. Исполн. элемент 7 сист. регул. фаз газораспределения -F372-(цил. 4)
3. Исполн. элемент 8 сист. регул. фаз газораспределения -F373-(цил. 4)
4. Исполн. элемент 9 сист. регул. фаз газораспределения -F374-(цил. 5)
5. Исполн. элемент 10 сист. регул. фаз газораспределения -F375-(цил. 5)
6. Исполн. элемент 11 сист. регул. фаз газораспределения -F376-(цил. 6)
7. Исполн. элемент 12 сист. регул. фаз газораспределения -F377-(цил. 6)
8. Клапан 2 регул. фаз газораспределения -N208-
9. Клапан 2 регул. фаз газораспределения выпуск, клапанов -N319-
10. Датчик Холла 4-G301-

Место установки спереди, удвигателя



1. Датчик температуры ОЖ -G62-
2. Клапан послед. переключения впуск, коллектора-N156-
3. Датчик положения впуск, коллектора с изменяемой геометрией -G513-

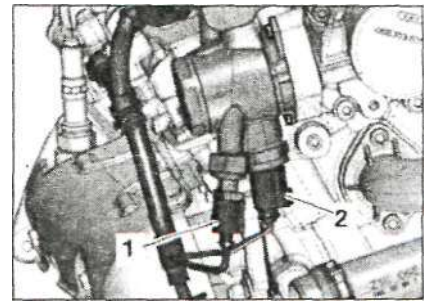
Место установки сзади, у впуск, коллектора



1. Бу дроссельной заслонкой -J338-
4. Датчик температуры всасываемого возд. -C427 датчик давл. во впускном коллекторе-G71-

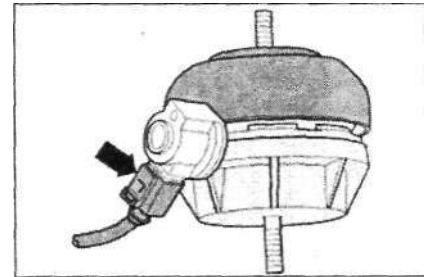
На -поз. 2, 3- и -стрелку- внимание не обращать.

Расположение на ТНВД



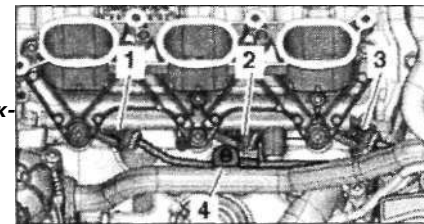
1. Датчик давл. топлива контура пониженного давл. -G410-
2. Клапан дозирования топлива -N290-

Место установки левого эл. магнита эл. гидр. подушки двигателя -N144- или правого эл. магнита эл. гидр. подушки двигателя -N145-



На левой и правой опорах двигателя -стрелка-

Расположение под впускным коллектором, ряд цилиндров 1 (правый)



1. Форсунка цил. 1 -N30-
2. Форсунка цил. 2 -N31 -
3. Форсунка цил. 3 -N32-
4. Датчик детонации 1-G61-

Расположение под впускным коллектором, ряд цилиндров 2 (левый)

