

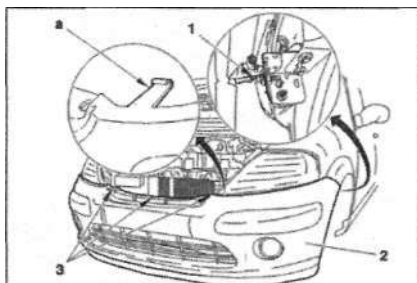
F = 100MM.

Метка	Название	Продукт
76	Связь лонжерона	C4
77	Задний лонжерон	C4
78	Передняя часть пола	C3
79	Задний пол	C3
80	Со стороны салона (нижняя часть)	C4
81	Задний левый лонжерон	C3
82	Пол грузового отделения	C3
83	Со стороны салона (верхняя часть)	C3
84	Задний лонжерон (наружная поверхность)	C1
85	Со стороны салона (внутренняя поверхность)	C1

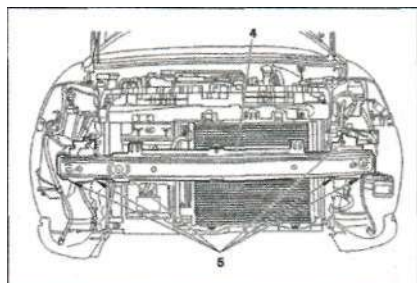
ЗАМЕНА ЭЛЕМЕНТОВ КУЗОВА

СНЯТИЕ-УСТАНОВКА: ПЕРЕДНЕГО БАМПЕРА - ПЕРЕДНЯЯ БАЛКА (С ОРЯ 9128)

Снимите: Грязезащитные щитки (передние - правый и левый) (частично); Решетку радиатора.



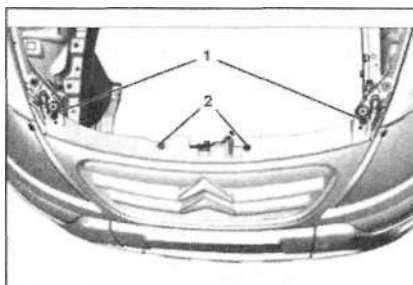
Снимите: Болт (1); Болты (3) (с каждой стороны); Хомуты крепления жгута проводов противотуманных фар (заменить при установке). Освободить фиксаторы в "а" (с каждой стороны). Снять передний бампер (2). Снимите фары.



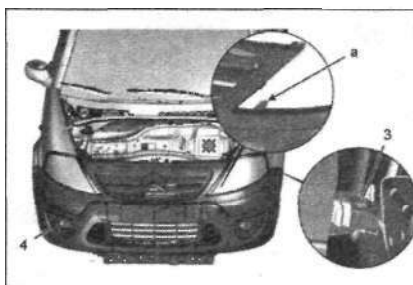
Снимите: Болты (5); Поперечину (4). Установка в обратном порядке.

СНЯТИЕ/УСТАНОВКА: ПЕРЕДНИЕ БАМПЕРЫ (MERCOSUR)

Открыть капот. Снимите: Защитный экран под двигателем; Передние грязезащитные щитки (частично).



Снимите: Болты (2); Болты (1).



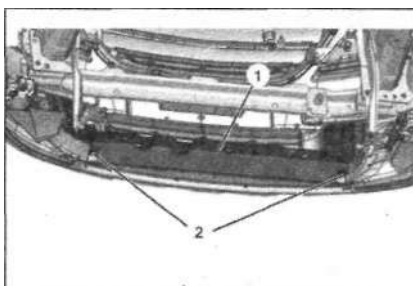
С каждой стороны: Снять винт (3); Освободить из фиксаторов: Кронштейн "а" с помощью приспособления [1]. Снимите: Передний бампер (4).

Установка

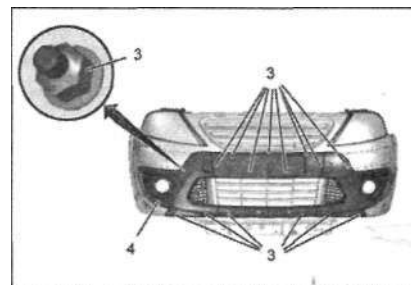
Установка в обратном порядке. Затяните: Болты (3) моментом $1,1 \pm 0,2$ Нм; Болты (1) моментом $0,85 \pm 0,05$ Нм; Болты (2) моментом $0,25 \pm 0,05$ Нм.

СНЯТИЕ/УСТАНОВКА: ЦЕНТРАЛЬНАЯ НАКЛАДКА ПЕРЕДНЕГО БАМПЕРА (MERCOSUR)

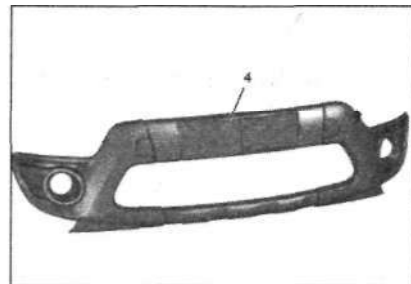
Поднять а/м.



Отверните болты (2) (четверть оборота). Открепить перегородку, препятствующую рециркуляции (1).

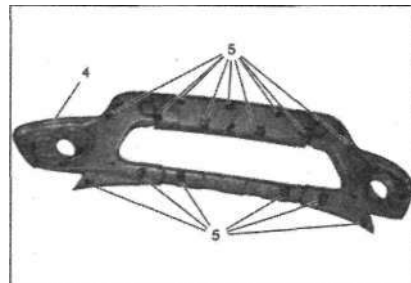


Снимите гайки (3). Освободить из фиксаторов: Центральная накладка переднего бампера (4) с помощью приспособления [1].



Снимите: Центральная накладка переднего бампера (4).

Установка



Проверьте присутствие болта (5). Установить: Центральная накладка переднего бампера (4); Гайки (3). Проверить зазоры и напуски. Затянуть гайки (3) усилием $0,25$ Нм. Установка в обратном порядке.

СНЯТИЕ/УСТАНОВКА: БОКОВАЯ НАКЛАДКА ПЕРЕДНЕГО БАМПЕРА (MERCOSUR)

Операция выполняется симметрично. Поднять а/м. Снимите: Декоративный элемент переднего крыла; Центральная накладка переднего бампера.

