

**ВНИМАНИЕ!**

Из соображений безопасности открывать и закрывать дверь разрешается только на неподвижном автомобиле.

**Звуковой сигнал предупреждения о забытой карте**

Если оставить карту в считывающем устройстве, то при открывании двери водителя раздастся звуковой сигнал, и на щитке приборов появится сообщение «Please remove keycard».

**Предупреждение о незакрытом открывающемся элементе кузова**

Если открывающийся элемент кузова (боковая дверь или дверь багажного отделения) открыт или плохо закрыт, при достижении автомобилем скорости около 10 км/ч, на щитке приборов появится соответствующее сообщение «Boot open» или «Door open» (в зависимости от открытого элемента) и загорится сигнальная лампа.

**Примечание:**  
После выключения двигателя внешние световые приборы и включенное оборудование (аудиосистема и т.п.) продолжат работать. Это оборудование выключится после того, как будет открыта дверь водителя.

**Безопасность детей****1. Автомобиль с выключателем 3:**

• нажать на выключатель 3, чтобы разрешить открывание задних дверей. Если автомобиль оснащен задним электрическим стеклоподъемником, после нажатия на этот выключа-

тель также становится возможным его включение. На блокировку дверей указывает включение встроенной в выключатель сигнальной лампы.

**1 ВНИМАНИЕ**

Выходя из автомобиля, не оставлять карту RENAULT в салоне, если в автомобиле остался ребенок (или домашнее животное), даже на короткое время.

Ребенок или животное могут причинить вред себе или другим людям, запустив двигатель, включив оборудование, например, стеклоподъемники или заблокировав двери.

Существует опасность получения тяжелых травм.

**Примечание:**

При отклонении от нормы в работе системы на щитке приборов отображается сообщение «Check child safety device»: в этом случае необходимо обратиться к представителю компании-производителя.

**1 ВНИМАНИЕ**


Водитель может разблокировать задние двери и в зависимости от комплектации автомобиля стеклоподъемники, нажав на плечо выключателя 3.

В случае неисправности, в зависимости от комплектации автомобиля:

- раздается звуковой сигнал;
- появляется сообщение на щитке приборов;
- встроенная сигнальная лампа не загорается.

**Запирание дверей автомобиля вручную**

Чтобы сделать невозможным открытие задних дверей автомобиля изнутри, необходимо передвинуть рычажок 4 и изнутри проверить надежность блокировки дверей.

**Запирание и отпирание дверей****Запирание и отпирание дверей снаружи**

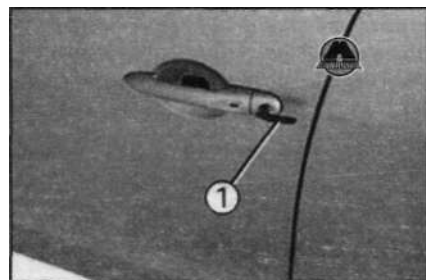
1. Выполняется с помощью карты RENAULT.

2. В некоторых случаях карта RENAULT может не работать:

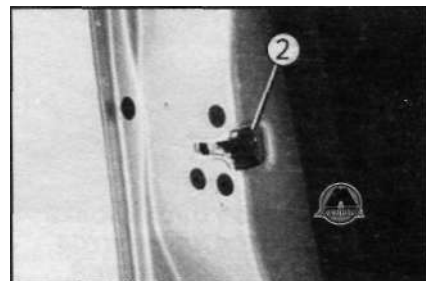
- разряжен элемент питания карты RENAULT, разряжена аккумуляторная батарея и т.д.;
  - на частоте карты работает другой радиоприбор (например, мобильный телефон);
  - автомобиль находится в зоне сильных электромагнитных помех.
3. Если это произошло, можно:
- для открытия левой передней двери использовать строенный в карту ключ;
  - запереть вручную каждую из дверей;
  - использовать функцию запира-ния/отпирания дверей снаружи.

**Использование ключа, встроенного в карту RENAULT**

Вставить ключ 1, встроенный в карту RENAULT, в замок левой передней двери и заприте или отпирите его.

**Запирание дверей вручную**

1. При открытой двери повернуть винт 2 кончиком ключа и закройте дверь.



2. Теперь открыть дверь снаружи будет невозможно.

3. Открыть дверь можно будет только изнутри или при помощи ключа для передней левой двери.

Запирание и отпирание дверей изнутри

Выключатель 3 обеспечивает одновременное отпирание или запирание всех боковых дверей, двери багажного отделения и, в зависимости от комплектации автомобиля, лючка заливной горловины топливного бака. Если один из открывающихся элементов кузова (боковая дверь или дверь багажного отделения) открыт или неплотно закрыт, происходит быстрое запира-ние/отпирание открывающихся элементов. В случае перевозки предметов в открытом багажном отделении, можно заблокировать все остальные открывающиеся элементы кузова. При выключенном двигателе удерживать нажатым более пяти секунд выключатель 3, чтобы заблокировать все остальные открывающиеся элементы кузова.