
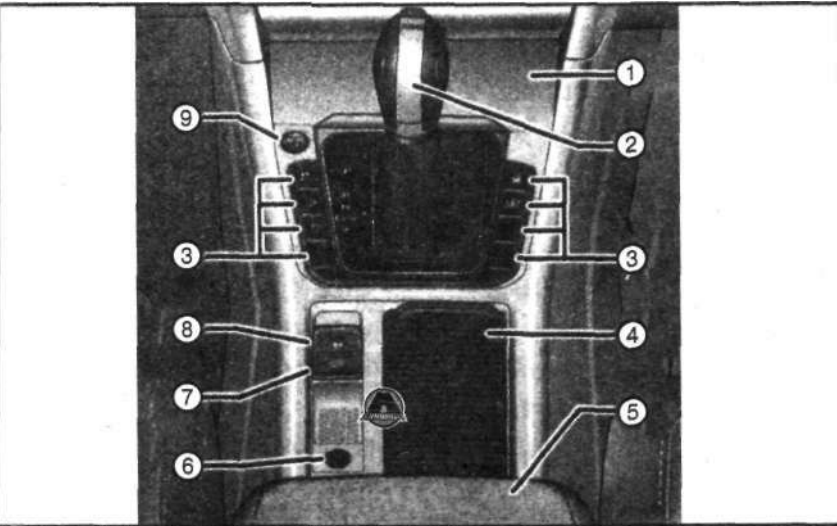


Верхняя часть центральной консоли



1, Вентиляционные отверстия. 2. Аналоговые часы. 3. Вентиляционное отверстие для непрямой вентиляции (без сквозняков). 4. Контрольная лампа индикации отключения фронтальной подушки безопасности пассажира на переднем сиденье. 5. Клавиша включения и выключения аварийной световой сигнализации - в. Клавиша подогрева и вентиляции правого переднего сиденья. 7. Орты управления: система отопления и вентиляции, климатическая установка (ручное управление), climatronic, автономный (дополнительный) отопитель. 8. Клавиша подогрева и вентиляции левого переднего сиденья. 9. Информационно-командная система Infotainment (установленная на заводе): дисплей управления, информационно-командная система Infotainment -> брошюра «Информационно-командная система Infotainment». 10. Клавиши: ассистент съездов, обзор обстановки (Area View), автопилот для парковки (Park Assist), ассистент движения с прицепом (Trailer Assist).


Нижняя часть центральной консоли




1 Отсек для вещей в центральной консоли впереди: с розеткой 12 В, пепельницей и прикуривателем, разъемом USB или мультимедийным разъемом (MEDIA-IN) -> брошюра «Информационно-командная система Infotainment», разъем для подключения мобильного телефона «Comfort» -> брошюра «Информационно-командная система Infotainment». 2. Рычаг механической коробки передач или коробки передач с двухдисковым сцеплением DSG. 3. Клавиши: антипробуксовочная система (ASR), электронная система поддержания курсовой устойчивости (ESC), спортивный режим электронной системы поддержания курсовой устойчивости (ESC Sport), подогрев рулевого колеса, солнцезащитная шторка заднего стекла, выбор стиля вождения, система «Старт/стоп». 4. Подставка для напитков под крышкой*. 5. Передний центральный подлокотник с отсеком для вещей. 6. Прикуриватель или розетка 12 В. 7. Функция Auto Hold. 8. Электромеханический стояночный тормоз. 9. Клавиша для запуска и остановки двигателя (Press&Drive).

(D) Примечание
* Накладка доступна не для каждой модели автомобиля.

Задняя часть центральной консоли



Исполнение 1
1. Вентиляционные отверстия. 2. Отсек для вещей. 3. Откидная розетка 12 В.



Исполнение 2
1. Вентиляционные отверстия. 2. Органы управления для установки температуры задних сидений. 3. Открытая накладка. 4. USB-разъем -* брошюра «Информационно-командная система Infotainment». 5. Розетка 12 В. 6. Евророзетка 230 В. 7. Клавиши для подогрева сиденья сзади слева или сзади справа.

Комбинация приборов

Введение

Автомобиль оснащен аналоговой и цифровой комбинацией приборов (Active Info Display).

[ВНИМАНИЕ]

Отвлечение внимания водителя от управления автомобилем может привести к аварии и получению тяжелых травм. Никогда не управляйте меню на дисплее комбинации приборов во время движения.

Примечание

После запуска двигателя с сильно разряженной или замененной аккумуляторной батареей системные настройки (время, дата, персональные настройки комфорта и программируемые функции) могут сбиться или вообще стереться. После зарядки аккумуляторной батареи до достаточного уровня проверьте и откорректируйте соответствующие настройки.