

ВНИМАНИЕ

Не прикасайтесь к датчику дождя и прилегающим поверхностям, когда рычаг управления стеклоочистителем находится в положении AUTO и выключатель зажигания находится в положении ON («Вкл.»). В противном случае стеклоочиститель может внезапно включиться, что может привести к травмам или к повреждению стеклоочистителя.

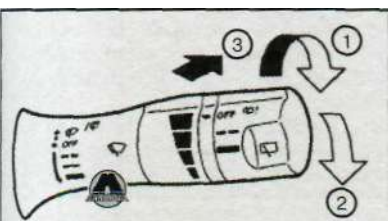
Автоматический стеклоочиститель с датчиком дождя предназначен для использования во время дождя. Если рычаг стеклоочистителя оставлен в положении AUTO, стеклоочиститель может внезапно включиться, если на датчик дождя и прилегающие поверхности попадет грязь, масляная пленка или насекомые. Стеклоочиститель может включиться также, если на датчик воздействуют отработавшие газы или влага.

Если ветровое стекло обработано водоотталкивающим средством, то скорость работы стеклоочистителя с датчиком дождя может быть высокой, даже если дождь сравнительно слабый.


Обязательно выключайте автоматический режим работы стеклоочистителей перед въездом на автомобильную мойку.

Автоматический стеклоочиститель с датчиком дождя может не включиться даже во время дождя, если дождь не попадает на датчик.

Выключатель очистителя и омывателя заднего стекла



Тип А



Тип В

Очиститель и омыватель заднего стекла работают только при включенном зажигании.

Управление стеклоочистителем

Для того чтобы включить стеклоочиститель, поверните выключатель из положения OFF («Выкл.») по часовой стрелке.

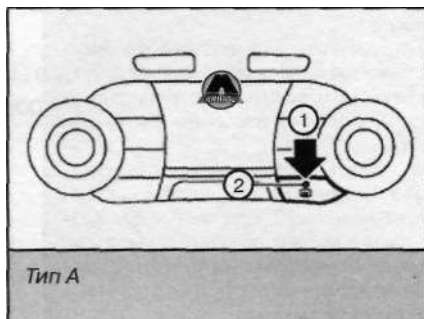
1 - прерывистый режим (не регулируется).

2 - непрерывная работа с низкой частотой взмахов.

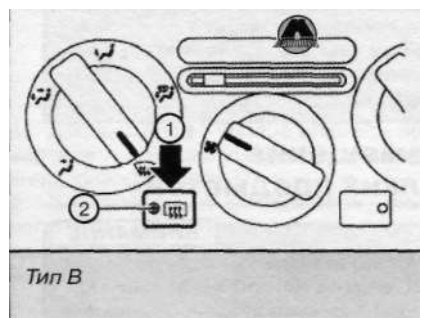
Управление омывателем

Нажмите на рычаг вперед (3) для включения омывателя. При этом очиститель сделает несколько взмахов.

Выключатель электрического обогревателя заднего стекла



Тип А



Тип В

Обогреватель заднего стекла работает, когда выключатель зажигания находится в положении ON («Вкл.»). Обогреватель заднего стекла и наружных зеркал заднего вида используется для удаления с них следов влаги, льда или снега и улучшения заднего обзора. При включении обогревателя нажатием кнопки (1) загорается световой индикатор (2), после чего обогрев заднего стекла действует приблизительно в течение 15 минут. По истечении этого времени обогреватель автоматически отключится. Обогреватель можно выключить вручную, снова нажав на ту же кнопку.

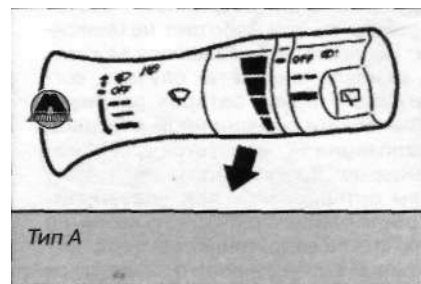
~[ВНИМАНИЕ]

При включенном обогревателе заднего стекла двигатель должен работать. В противном случае возможен быстрый разряд аккумулятора батареи.

При очистке внутренней поверхности заднего стекла будьте

осторожны, чтобы не повредить электропроводящую сетку обогревателя.

Выключатель омывателя фар (для некоторых вариантов исполнения автомобиля)



Тип А

ВНИМАНИЕ

Не включайте очистители фар при пустом или замерзшем бачке омывателя ветрового стекла.

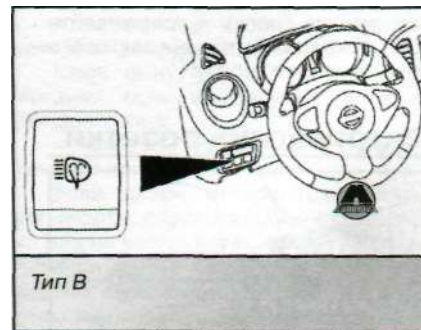
Омыватель фар работает только при наличии следующих условий:

- выключатель зажигания находится в положении ON («Вкл.»);
- переключатель освещения находится в положении SO;
- вы однократно перемещаете рычаг на себя.

Примечание

Омыватель фар будет работать, если переключатель фар повернут в положение ID и выключатель зажигания находится в положении ON («Вкл.»).

После первого срабатывания омывателя фар будут работать одновременно с каждым пятым взмахом щеток очистителя ветрового стекла.



Тип В

Выключатель омывателя фар расположен в нижней части панели управления слева от рулевого колеса. Омыватель фар будет работать, если переключатель фар находится в положении ID и выключатель зажигания находится в положении ON («Вкл.»). Для включения омывателя фар, нажмите соответствующий выключатель.

ВНИМАНИЕ

Не допускайте непрерывной работы омывателя в течение более 15 секунд.