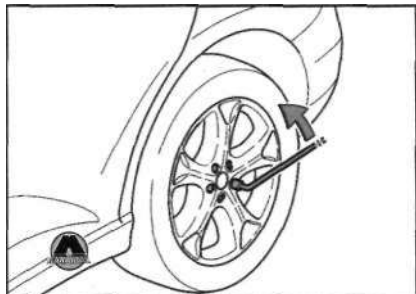
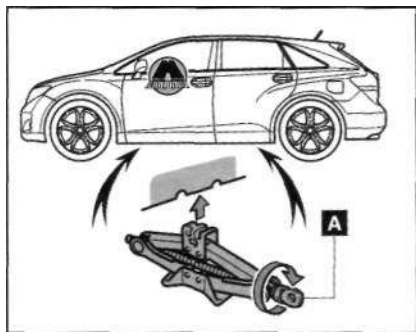


Спущенная шина		Расположение противооткатного упора
Передняя	С левой стороны	Под задним правым колесом
	С правой стороны	Под задним левым колесом
Задняя	С левой стороны	Под передним правым колесом
	С правой стороны	Под передним левым колесом

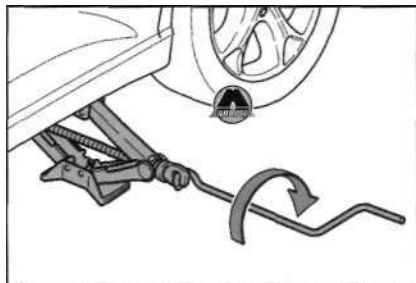
2. Слегка ослабьте гайки для крепления колеса (один поворот).



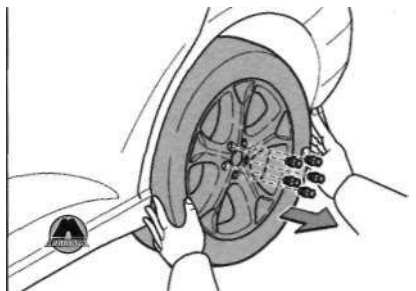
3. Расположите домкрат в точках установки домкрата, как показано на рисунке.



4. Приподнимите автомобиль, колесо не оторвется от земли.



5. Отверните все гайки для крепления колес, снимите колесо.

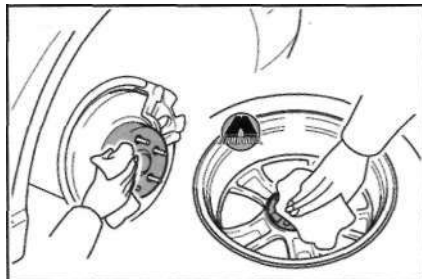


~[ВНИМАНИЕ

Если вы кладете колесо на землю, будьте осторожны: не царапайте диски.

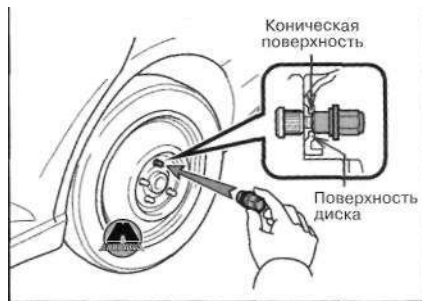
Установка запасного колеса

1. Удалите загрязнения и посторонние предметы с контактной поверхности колеса.



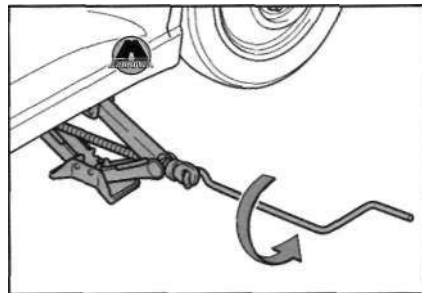
Если загрязнения или посторонние предметы есть на контактной поверхности колеса, крепление гаек может ослабиться во время движения автомобиля и колесо может слететь.

2. Установите запасное колесо и затяните каждую гайку вручную.

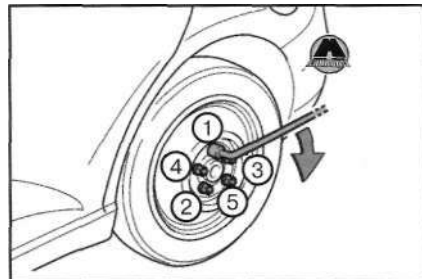


Затяните гайки с выступом, пока шайба не соприкоснется с диском.

3. Опустите автомобиль.



4. Надежно затяните каждую гайку за два-три подхода в последовательности, указанной на рисунке.



Примечание
W J Момент затяжки: 103 Н·м.

5. Сложите домкрат и инструменты на место.

При использовании запасного докаточного колеса

Так как запасное колесо не оснащено системой отображения давления в шинах, сигнальный индикатор низкого давления будет продолжать гореть.

Если спущено переднее колесо при движении по обледенелой дороге

Установите докаточное запасное колесо на автомобиль сзади, а снятое полноразмерное колесо - вместо спущенного.

Порядок действий следующий:

1. Замените заднее колесо докаточным.
2. Замените спущенное переднее колесо снятым задним.
3. Установите цепи противоскольжения на передние колеса.

~[ВНИМАНИЕ

ИСПОЛЬЗОВАНИЕ ДОМКРАТА

Неправильное использование домкрата может привести к получению травм или к смерти, так как автомобиль может резко сорваться с домкрата.

- Не используйте домкрат для других целей, только при замене спущенного колеса.

- Используйте только домкрат, предназначенный для вашего автомобиля. Не используйте домкраты других автомобилей, и не используйте ваш домкрат для подъема других автомобилей.

- Убедитесь, что домкрат установлен правильно в точках установки домкрата.

- Ни в коем случае не находитесь под автомобилем, поднятым при помощи домкрата.

- Не запускайте двигатель и не начинайте движение, если ваш автомобиль приподнят при помощи домкрата.

- Не приподнимайте автомобиль, если в салоне находятся пассажиры.

- Во время подъема автомобиля, не подкладывайте посторонние предметы под или на домкрат.

- Не поднимайте автомобиль слишком высоко.

- Используйте подставки домкрата, если необходимо добраться до днища кузова автомобиля.

Будьте особенно осторожны во время опускания автомобиля, не придавите других людей.