

Компоненты бортовой сети

Аккумуляторная батарея

Аккумуляторная батарея расположена в подкапотном пространстве спереди слева.

Аккумуляторная батарея, в подкапотном пространстве слева

Центральный блок реле и предохранителей

Предохранители и реле компонентов электрооборудования, расположенных в подкапотном пространстве, установлены на держателях специального блока.

Держатель реле под панелью приборов

Некоторые реле установлены на держателе под панелью приборов. Число и назначение этих реле зависит от комплектации автомобиля.

Держатель реле на блоке управления бортовой сетью

На держателе, расположенном на блоке управления бортовой сетью, установлены следующие приборы: реле 2 в цепи питания клеммы 30 (J689), реле обогревателя заднего стекла (J9), реле звукового сигнала (J413), реле 1 сдвоенного насоса стеклоомывателей (J729), реле 2 сдвоенного насоса стеклоомывателей (J730), реле разгрузки контакта X (J59).


Щиток предохранителей под панелью приборов

На щитке под панелью приборов установлены предохранители компонентов электрооборудования автомобиля.


Щиток дополнительных предохранителей

Щиток дополнительных предохранителей входит в состав центрального блока реле и предохранителей и расположен на его передней стенке. На нем установлены, например, предохранители генератора и электромеханического усилителя руля.




Аккумуляторная батарея, в подкапотном пространстве слева




Центральный блок реле и предохранителей, в подкапотном пространстве слева




Держатель реле, под панелью приборов слева



Держатель реле «а блоке управления бортовой сетью, под панелью» приборов слева



Щиток дополнительных предохранителей, в подкапотном пространстве слева



Щиток предохранителей, под панелью приборов слева

Компоненты бортовой сети