















Маневрирование Вверх/Вниз	1. Управляющая кнопка	2. Кнопка выбора моста
Передний мост	 Положение 2	 Положение 1
Задний мост	 Положение 2	 Положение 3
Передний и задний мост	 Положение 2	 Положение 2
Передний мост, левая сторона	 Положение 3	 Положение 1
Передний мост, правая сторона	 Положение 1	 Положение 1
Задний мост, левая сторона	 Положение 3	 Положение 3
Задний мост, правая сторона	 Положение 1	 Положение 3

**MID 166 PSID 1/4/5/6/7/8/9/10/11/12/13/14/15/16**

**Датчик давления в шине**

Датчики давления в шинах пронумерованы нижеприведенным образом.

PSID	Положение датчика давления в шине
1	Первый мост, колесо 1, считая слева направо
4	Первый мост, колесо 2, считая слева направо
5	Второй мост, колесо 1, считая слева направо
6	Второй мост, колесо 2, считая слева направо
7	Второй мост, колесо 3, считая слева направо
8	Второй мост, колесо 4, считая слева направо
9	Третий мост, колесо 1, считая слева направо
10	Третий мост, колесо 2, считая слева направо

PSID	Положение датчика давления в шине
11	Третий мост, колесо 3, считая слева направо
12	Третий мост, колесо 4, считая слева направо
13	Четвертый мост, колесо 1, считая слева направо
14	Четвертый мост, колесо 2, считая слева направо
15	Четвертый мост, колесо 3, считая слева направо
16	Четвертый мост, колесо 4, считая слева направо

Для одиночных колес код неисправности принимается только для колес 1 и 4, считая слева направо.