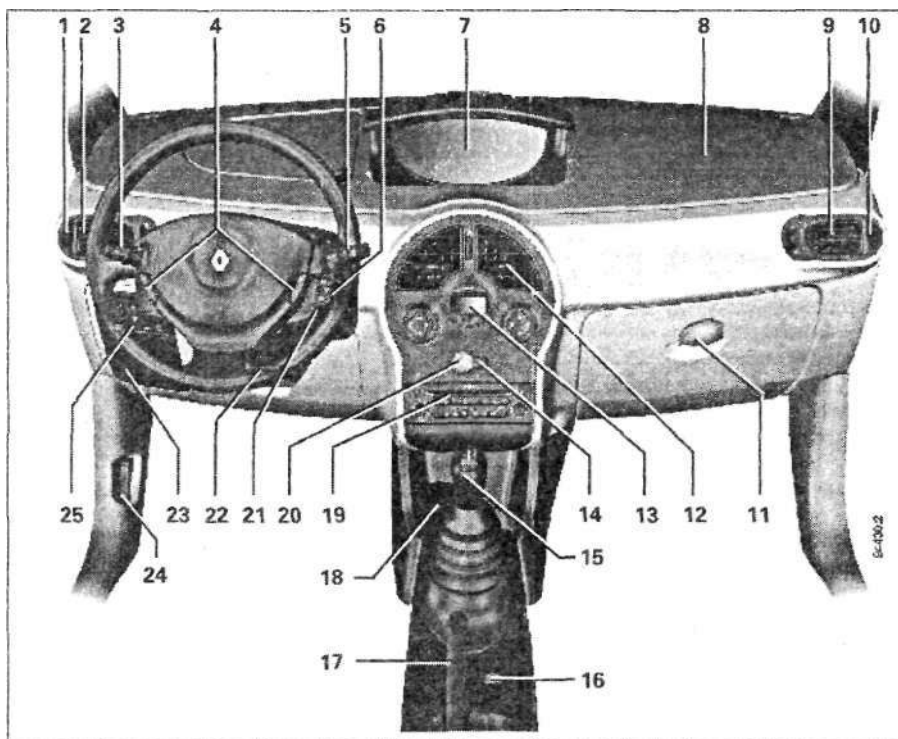


ПАНЕЛЬ ПРИБОРОВ RENAULT MODUS

1. Вентиляционная решетка, направленная на левое окно
2. Вентиляционная решетка
3. Левый подрулевой переключатель: управление светом фар
4. Подушка безопасности водителя/звуковой сигнал/кнопки управления системой круиз-контроля
5. Правый подрулевой переключатель: управление стеклоочистителем и стеклоомывателем
6. Подрулевые лепестки управления аудиосистемой
7. Щипок приборов
8. Подушка безопасности пассажира
9. Вентиляционная решетка
10. Вентиляционная решетка, направленная на правое окно
11. Бардачок
12. Центральные вентиляционные решетки
13. Дисплей кондиционера/климатической системы
14. Кнопка центрального замка
15. Рычаг переключения передач
16. Прикуриватель
17. Рычаг ручного тормоза
18. Пепельница или отсек для мелочей
19. Аудиосистема
20. Кнопки световой аварийной сигнализации



21. Кнопки управления аудиосистемой или системой Hands Free
22. Рычаг открытия багажника
23. Блок предохранителей и реле
24. Рычаг открытия капота
25. Корректор света фар/кнопка отключения системы ASR/регулятор подсветки

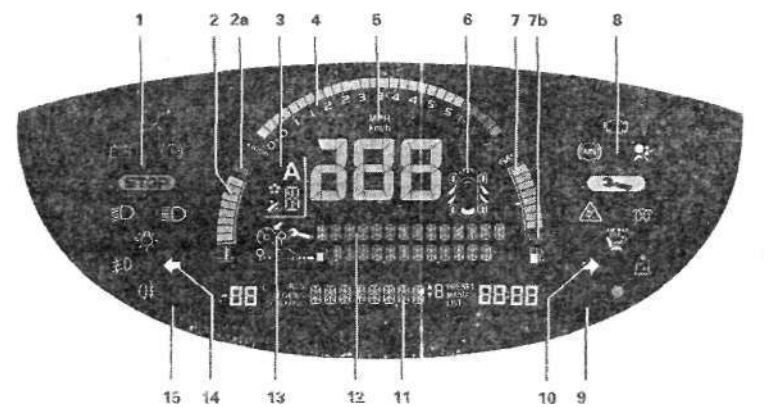
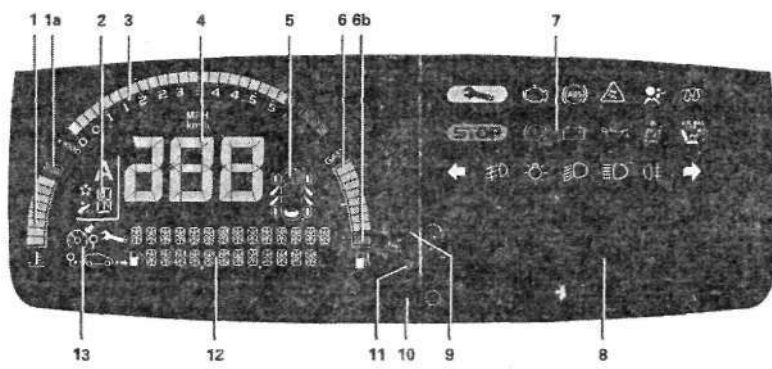
Щиток приборов (1)

1. Шкала температуры охлаждающей жидкости
- 1а. Максимальный уровень температуры охлаждающей жидкости
2. Указатель автоматической трансмиссии
3. Шкала величины оборотов двигателя/тахометр
4. Спидометр
5. Диаграмма открытия двери
6. Шкала уровня запаса топлива
- 6а. Минимальный уровень топлива
7. Панель указательных и предупреждающих сигнализаторов

8. Многофункциональный дисплей
9. Кнопка уровня освещенности щитка приборов
10. Кнопка выставления времени на часах
11. Контрольная лампочка противотуманной сигнализации
12. Дисплей бортового компьютера
13. Контрольные символы технического обслуживания

Щиток приборов (2)

1. Панель указательных и предупреждающих сигнализаторов
2. Шкала температуры охлаждающей жидкости
- 2а. Максимальный уровень температуры охлаждающей жидкости
3. Указатель автоматической трансмиссии
4. Шкала величины оборотов двигателя/тахометр
5. Спидометр
6. Диаграмма открытия двери
7. Шкала уровня запаса топлива
- 7а. Минимальный уровень топлива
8. Панель указательных и предупреждающих сигнализаторов



9. Кнопка выставления времени на часах
10. Указатель правого поворота
11. Многофункциональный дисплей
12. Дисплей указаний по техническому обслуживанию
13. Контрольные символы технического обслуживания
14. Указатель левого поворота
15. Кнопка уровня освещенности щитка приборов