

Mobility Kit на расстоянии от потока машин. Чтобы информировать водителей проезжающих мимо автомобилей о вашем местоположении, установите знак аварийной остановки в заметном для них месте.

- Для обеспечения неподвижности автомобиля даже на достаточно ровном грунте всегда активируйте стояночный тормоз.

- Используйте комплект Tire Mobility Kit только для герметизации шин пассажирского автомобиля. Не используйте его для мотоциклов, велосипедов или других типов шин.

- Не извлекайте инородные предметы, проникшие в шину, например гвозди или винты.

- Перед использованием комплекта Tire Mobility Kit прочитайте советы о мерах предосторожности, напечатанные на емкости с герметиком!

- Работая с комплектом вне помещения, оставьте двигатель автомобиля включенным. В противном случае работа компрессора может в конечном счете привести к истощению аккумуляторной батареи автомобиля.

- Никогда не оставляйте комплект Tire Mobility Kit без присмотра во время использования.

- Не оставляйте компрессор работающим более 10 минут подряд. В противном случае он может перегреться.

- Не используйте комплект Tire Mobility Kit, если температура окружающего воздуха ниже -30 °C.

- Не используйте герметик после истечения срока годности, указанного на этикетке емкости.

- Беречь от детей.

## 6. Буксировка автомобиля

### Служба буксировки автомобилей




В случае необходимости аварийной буксировки рекомендуется обратиться к официальному дилеру Kia или в коммерческую службу эвакуации автомобилей. Чтобы избежать повреждения автомобиля, следует соблюдать правильный порядок подъема и буксировки.

Рекомендуется использование колесных тележек или автомобиля с бортовой платформой. Допускается буксировка автомобиля с частичной погрузкой: задние колеса находятся на земле (без колесной тележки), передние - на буксирующем автомобиле. Если повреждено любое из нагружаемых колес, повреждены компоненты подвески или при буксировке автомобиля его передние колеса находятся на земле, следует использовать буксировочную тележку под передними колесами.

Во время буксировки на эвакуаторе и без использования колесных тележек передняя (но не задняя) часть автомобиля всегда должна быть поднята.

#### Примечание

Если электронный стояночный тормоз не отпускается должным образом, рекомендуем доставить автомобиль на эвакуаторе к официальному дилеру Kia для проверки системы.



#### 1 ВНИМАНИЕ ]

**Запрещается буксировать автомобиль задом наперед, с передними колесами на земле, поскольку это может повредить транспортное средство. Запрещается буксировка с использованием оборудования со стропами. Следует использовать подъемник для колес или эвакуатор с плоской платформой.**


При аварийной буксировке автомобиля без колесных тележек:

1. Установите выключатель зажигания в положение «АСС».
2. Установите рычаг селектора в положение «N» (нейтральное).
3. Отпустите стояночный тормоз.


#### 1 ВНИМАНИЕ ГГ

**При несоблюдении требования установить рычаг селектора в положение «N» (нейтральное) возможно повреждение коробки передач.**

## Съемный буксировочный крюк (при наличии)



1. Откройте крышку багажника/багажник и достаньте буксировочный крюк из ящика с инструментами.
2. Снимите крышку отверстия переднего бампера, нажав на ее нижнюю часть.
3. Установите буксировочный крюк, поворачивая его по часовой стрелке в отверстие до надежного крепления.
4. После использования снимите буксировочный крюк и установите крышку на место.



## Аварийная буксировка

В случае необходимости буксировки мы рекомендуем обратиться к официальному дилеру Kia или в коммерческую службу эвакуации автомобилей.

Если в аварийной ситуации невозможно вызвать эвакуатор, автомобиль можно отбуксировать за трос или цепь, прикрепив их к переднему (или заднему) буксировочному крюку. Соблюдайте чрезвычайную осторожность при буксировке автомобиля. Водитель должен находиться в автомобиле для управления рулем и тормозами. Буксировка таким способом может выполняться только на дорогах с твердым покрытием на короткое расстояние и на низкой скорости. Колеса, оси, силовая передача, рулевое управление и тормоза должны быть в хорошем состоянии.

- Не используйте буксировочные