

На автомобилях с электроприводом зеркала регулируют с блока управления, расположенного на подлокотнике двери водителя в водном блоке с клавишами управления электростеклоподъемниками. Для регулировки положения зеркал необходимо, чтобы ключ в выключателе зажигания находился в положении «ON» (включено).



Для переключения управления между левым и правым зеркалом передвиньте рычаг А, расположенный в центре регулятора, соответственно влево или вправо.


В центральном положении рычага блок управления зеркалами заблокирован.



Для регулировки положения зеркала нажмите на соответствующую сторону круглой клавиши В.

По окончании регулировки верните рычаг А в среднее положение.

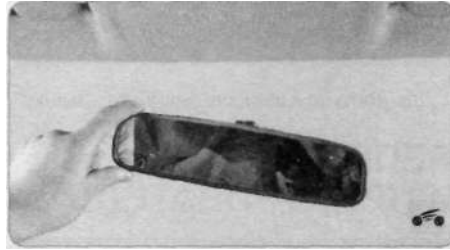
ПРИМЕЧАНИЯ



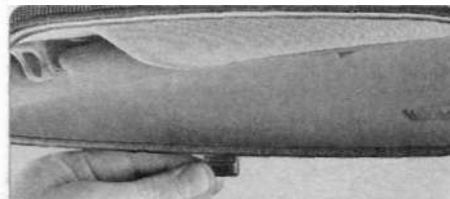
Для уменьшения габарита автомобиля при парковке в местах с интенсивным движением наружное зеркало можно сложить, повернув на шарнире рукой.

В зависимости от комплектации на автомобиле может быть установлен электропривод складывания зеркал. В этом случае для

складывания зеркал нажмите на кнопку выключателя, расположенного на подлокотнике водителя. При слишком частых нажатиях кнопки система может временно отключиться, чтобы не допустить перегрева электродвигателя.




Положение внутреннего зеркала заднего вида регулируют поворотом его в нужную сторону на шарнире кронштейна.



Для предотвращения ослепления светом фар движущегося сзади транспорта можно поворотом рычага изменить положение оптического элемента на его опоре.

ОСВЕЩЕНИЕ САЛОНА

Для освещения салона в обивке потолка установлены плафоны освещения.




Для освещения мест водителя и переднего пассажира установлены плафон с двумя светильниками направленного света А и клавиша В выключателя режимов работы плафона.




Для включения индивидуального освещения места переднего пассажира необходимо нажать на выемку в рассеивателе. Для выключения необходимо повторно нажать на выемку в рассеивателе плафона. Аналогично включается освещение места водителя.


Клавиша выключателя освещения мест водителя и переднего пассажира может занимать следующие положения:



OFF - освещение мест водителя и переднего пассажира выключено;



DOOR - освещение мест водителя и переднего пассажира включается при открытии дверей;



ON - освещение мест водителя и переднего пассажира постоянно включено.



На корпусе плафона общего освещения салона расположен выключатель. Клавиша выключателя может занимать следующие положения:



OFF - освещение салона выключено;



DOOR - освещение салона включается при открывании дверей;